



Provincia de La Pampa
CONTADURIA GENERAL

Cuenta Inversión

Ejercicio 2004

SEÑOR MINISTRO DE HACIENDA y FINANZAS:

A los fines establecidos por el Artículo N° 42 de la Ley de Contabilidad, se eleva la Cuenta de Inversión correspondiente al ejercicio 2004. De su contenido se pueden obtener las siguientes conclusiones:

A) RECURSOS

La recaudación arrojó el siguiente resultado:

PRESUPUESTO ORIGINAL	\$ 722,775,226.00	100.00 %
INGRESADO.....	\$ 914,657,272.91	126.55 %
	=====	=====
SUPERAVIT DE RECAUDACION.....	\$ 191,882,046.91	26.55 %

Los **Recursos Corrientes** estimados se ejecutaron en un 143.72 % observándose un buen nivel de recaudación en los recursos de Jurisdicción Provincial con un 139.80 %.-

Los **Recursos Corrientes** de Jurisdicción Nacional con una ejecución del 145.40%, obteniendo el mayor nivel de cumplimiento los ingresos en concepto de Regalías que llegaron al 216.56%.-

Los **Recursos de Capital** sumaron : \$ 20.732.279,52 alcanzando un porcentaje de recaudación del orden del 105.90 %.-

El **Financiamiento** obtenido fue del 124.66 % de los importes presupuestados.

Deduciendo la Amortización de la Deuda cancelada en el ejercicio se obtiene un Financiamiento del 61.57% del cálculo original porcentaje que se ve influido por la Amortización de la Deuda que tuvo una ejecución superior al 300% de lo presupuestado.-

Sintéticamente el **esquema financiero de ejecución de los recursos y financiamiento** puede presentarse de la siguiente manera:

RECURSOS CORRIENTES.....	\$ 806,476,143.65	88.17 %
RECURSOS DE CAPITAL.....	\$ 20,732,279.52	2.27 %
	=====	=====
TOTAL DE RECURSOS.....	\$ 827,208,423.17	90.44 %
FINANCIAMIENTO.....	\$ 218,199,273.84	23.87 %
AMORTIZACION DE DEUDAS.....	\$ 95,716,066.10	10.47 %
PAGOS DE DEUDA FLOTANTE EJ 2003	\$ 34,683,654.44	3.80 %
CANCELACION DE ANT. FINANCIEROS	\$ 348,945.65	0.04 %
ADELANTO A PROVEED. Y CONTRATISTAS	\$ 1,757.91	0.00 %
	=====	=====
FINANCIAMIENTO NETO.....	\$ 87,448,849.74	9.56 %
TOTAL DE INGRESOS.....	\$ 914,657,272.91	100.00 %

B) CREDITOS PRESUPUESTARIOS:

El presupuesto original, aprobado por Ley N° 2088 fijó en \$ 722.775.226 el total de Erogaciones de la Administración Central y Organismos Descentralizados, en el transcurso del Ejercicio fue incrementado en \$ 196.688.572,95 alcanzando una ejecución del 87,21% (\$801.824.541,95) lo que produjo Economías por no Inversión de \$ 117.639.257.-

La ejecución del presupuesto desde el punto de vista económico implicó una distribución en Erogaciones Corrientes del 78,46 % y en Erogaciones de Capital del 21,54 %.-

Analizando la mencionada ejecución en cuanto a Erogaciones Corrientes (78,46 %) el Rubro Personal demandó el 37,81 % y Transferencias el 25,43 % es decir que ambos rubros absorbieron el 63,24 % del presupuesto y el 80,60 % de las Erogaciones Corrientes.-

Con respecto a las Erogaciones de Capital el rubro Trabajos Públicos alcanzó el 17,83 % del total ejecutado, representando dentro de las Erogaciones de Capital el 82,78 % y el rubro Inversiones Financieras con el 0,65% del total ejecutado representa el 3,01% de las Erogaciones de Capital.

El enfoque económico de la ejecución presupuestaria puede esquematizarse de la siguiente manera:

EROGACIONES CORRIENTES.....	\$ 629,098,838.55	78.46 %
EROGACIONES DE CAPITAL.....	\$ 172,725,703.40	21.54 %
	=====	=====
	\$ 801,824,541.95	100.00 %

Estas erogaciones se han distribuido entre las distintas finalidades con valores absolutos similares a años anteriores, con pequeñas variaciones en más en las finalidades Administración General - producto de la influencia de la coparticipación a Municipalidades -, Seguridad, Cultura y Educación, y Desarrollo de la Economía y disminuciones en Bienestar Social, y en Salud, por efecto de la baja en la ejecución del Acueducto del Río Colorado, obra que se contabiliza en la función Saneamiento Ambiental., quedando ésta función más cerca de los valores históricos Cuadro 3 y Cuadro 4.

En la clasificación Institucional se observa un porcentaje de inversión total del ochenta y siete con veintiuno por ciento (87.21 %), con porcentajes superiores en el Poder Legislativo, Poder Judicial, Gobernación, Ministerio de Gobierno Justicia y Seguridad, Ministerio de Bienestar Social, Ministerio de Cultura y Educación, Ministerio de Hacienda, Secretaría General de la Gobernación, Fiscalía de Estado, Tribunal de Cuentas, Asesoría Letrada de Gobierno, Contaduría General, Tesorería General, Secretaría de Asuntos Municipales, Secretaría de Recursos Hídricos y Vialidad Provincial, con un bajo nivel de ejecución en la Secretaría de Obras y Servicios Públicos producto de problemas administrativos en las inscripciones de los inmuebles adquiridos por advenimiento y baja ejecución del Acueducto y demoras en la adjudicación de licitaciones y comienzo de obras, situación que se repite en el IPAV y Vialidad Provincial..

C) RESIDUOS PASIVOS Y DEUDA FLOTANTE DEL EJERCICIO:

Los Residuos Pasivos del Ejercicio son:

COMPROMISOS CONTRAIDOS.....	\$ 801,824,541.95
ORDENADO A PAGAR.....	\$ 789,759,271.32
	=====
SALDO	\$ 12,065,270.63

La Deuda Flotante del Ejercicio es la siguiente:

COMPROMISOS CONTRAIDOS.....	\$ 801,824,541.95
PAGADO.....	\$ 730,978,140.44
	=====
SALDO	\$ 70,846,401.51

Se adjunta información analítica de los Residuos Pasivos discriminados por Jurisdicción y de la composición de la deuda por Jurisdicción y por grandes rubros, respecto de la Administración Central y de Organismos Descentralizados. Dentro del total de la Deuda Flotante están comprendidos los Residuos Pasivos.-

D) RESIDUOS PASIVOS Y DEUDA FLOTANTE DEL EJERCICIO ANTERIOR:

Se obtiene de la diferencia entre el saldo existente al comienzo del ejercicio y los pagos y ordenados pagar efectuados durante el transcurso del mismo a saber:

SALDO RESIDUOS PASIVOS EJERCICIO 2003.....	\$ 333,913.29
ORDENADO A PAGAR AÑO 2004.....	\$ 250,858.00
	=====
SALDO AL 31/12/04.....	\$ 83,055.29
DEUDA FLOTANTE AÑO 2003	\$ 34,977,541.31
PAGOS REALIZADOS AÑO 2004.....	\$ 34,683,654.44
ANULADO DESCUENTO.....	\$ 0.00
	=====
SALDO AL 31/12/04.....	\$ 293,886.87

De acuerdo con lo dispuesto en el Artículo N° 40 de la Ley de Contabilidad, se consideran perimidos a los efectos administrativos, las deudas anteriores al Ejercicio 2003, eliminándose de sus cuentas.-

E) RESULTADO FINANCIERO Y ECONOMICO DE LA EJECUCION PRESUPUESTARIA:

La ejecución presupuestaria del Ejercicio 2004 arrojó el siguiente **resultado financiero**:

INGRESOS REALIZADOS	\$ 949,088,198.06
COMPROMISOS CONTRAIDOS.....	\$ 801,824,541.95
	=====
RESULTADO FINANCIERO.....	\$ 147,263,656.11

El **resultado económico** (Cuenta Corriente) y **financiero** del sector Público Provincial es el siguiente:

CUENTA CORRIENTE

Recursos Corrientes	\$ 806,476,143.65	
Aportes no Reintegrables	\$ 88,075,709.36	
Erogaciones Comprometidas		\$ 629,098,838.55
<i>Ahorro</i>		\$ 265,453,014.46
	=====	=====
	\$ 894,551,853.01	\$ 894,551,853.01

CUENTA CAPITAL

Recursos de Capital	\$ 20,732,279.52	
Aportes no Reintegrables	\$ 33,804,065.53	
Ahorro	\$ 265,453,014.46	
<i>Resultado Financiero</i>	\$	147,263,656.11
Erogaciones de Capital		\$ 172,725,703.40
	=====	=====
	\$ 319,989,359.51	\$ 319,989,359.51

F) ANALISIS DE LA EJECUCION PRESUPUESTARIA

Con respecto a la gestión del ejercicio se elaboraron gráficos de barras demostrativas del nivel de recaudación, gastos y resultados (Gráfico nº1). Composición de los Ingresos (Gráfico nº 2). Composición Económica y por Objeto de las Erogaciones (Gráfico nº 5 y 7) y clasificación de los gastos por Finalidad y Función (Cuadro nº 4 y Gráficos nº 10 a nº17).-

Gráfico de la composición de los recursos años 1995-2004 (Gráfico nº3). Estructura de las Erogaciones Corrientes y de Capital en los últimos seis años (Gráfico nº6) y su evolución según clasificación Económica y por Objeto del Gasto en los ejercicios 1995 - 2004 (Gráfico nº 8/1 a 8/3) y Evolución Porcentual de las Erogaciones por Finalidad en los últimos seis años (Gráfico nº18). Además se incluyen cuadros comparativos de los Ejercicios 1995 - 2004 de la composición de los Recursos según su origen (Cuadro nº1 y Gráfico nº4) y de la clasificación Económica y por Objeto del Gasto (Cuadro nº2) y de la Ejecución Presupuestaria por Finalidad (Cuadro nº3 y Gráfico nº9).-

Se presenta (Pag 3) Cuadro de Resultado Financiero influido por la deuda Pública Provincial, tanto Préstamos obtenidos como Amortización dela Deuda Pública pagada en el mismo, en éste cuadro se excluye Deuda Flotante y Anticipos Financieros.

Se confeccionaron también tablas cronológicas de los resultados financieros obtenidos en los últimos seis ejercicios a valores históricos (Pag 4) y a moneda constante (Pag.5 y 6) al cierre de cada uno de esos períodos.-

La evolución de los recursos tributarios ingresados de mayor importancia, absoluta y relativa, se confeccionó a valores nominales desde 1999 a 2004 (Pag.19) y del año 1995 a 2004 (Pag.17), se tabula el porcentaje de cumplimiento entre recursos presupuestados e ingresados.-

En cuanto a los gastos, la diferencia de inversión en valores absolutos y relativos se estableció siguiendo la clasificación económica y por objeto del gasto (Pag.23).-

Desde 2000 a 2004 se estableció que proporción representa cada grupo de erogaciones en el total invertido en cada año (Pag.24) y su evolución por clasificación económica a moneda constante año 2004 (Pag.25).-

Para 2004 se determinó el grado de inversión de cada organismo siguiendo la clasificación Institucional y Económica del gasto (Pag.26) y el porcentaje del uso del crédito (Pag.30).-

Por último se analizó qué proporción del gasto se absorbió, por finalidad, respecto del total invertido desde 1999 a 2004, en valores absolutos y relativos (Pag.31) y a moneda constante base año 2004 (Pag.32).-

G) VARIACIONES PATRIMONIALES

Producidas durante el ejercicio como consecuencia de la ejecución del presupuesto general y por otras causas.-

De la ejecución presupuestaria surge para el año 2004 una Inversión Real de \$ 152.932.692,12 que representan el 19.07 % del total comprometido, integrada por \$ 9.939.625,43 en Bienes de Capital y por \$ 142.993.066.69 en Trabajos Públicos que representan el 6.49 % y el 93.51 % respectivamente de la Inversión Real.-

Los rubros Bienes Preexistente e Inversión Financiera representan el 2.47 % del total del Presupuesto ejecutado.

Con respecto a las variaciones patrimoniales generadas en operaciones extra-presupuestarias, del detalle de bienes donados y recibidos se puede expresar:

a) Donaciones Recibidas: Corresponde a bienes muebles efectuadas en su mayoría por el Gobierno nacional, particulares e Instituciones Intermedias destinadas a Establecimientos Asistenciales, Educativos, etc., para su equipamiento general.-

b) Donaciones Efectuadas: La mayoría de los bienes donados por el Gobierno Provincial han tenido como destinatarios a las Municipalidades, Comisiones de Fomentos y Asociaciones Civiles sin fines de lucro en concepto de automotores y amoblamientos varios.-

Se adjunta el Estado de Bienes Muebles por cuenta, correspondiente al presente ejercicio, considerando la existencia inicial de bienes muebles, altas y bajas (por donación) del Ejercicio y su existencia final.-

H) EXISTENCIA DE FONDOS

a) ADMINISTRACION CENTRAL

-Tesorería General

Fondo Neto Disponible	5323/3	\$	6,709,193.88
Rentas Generales	1095/7	\$	14,845,525.17
Depósitos con Aplicación	2934/4	\$	3,968,538.20
D.G.R. Impuestos Provinciales	16500/8	\$	8,842,080.03
Copart. a Municip. y Com. de Fomento	5324/0	\$	708,403.83
FO.DE.CO.	6494/7	\$	555,882.29
Cta. Especial Rec. Explot. A.P.E.	12221/8	\$	61,107.53
Garantías de Licitaciones	347/4	\$	400,796.83
Programa Rucalhue	16622/3	\$	413,717.40
Pcia. de La Pampa Prog. Nehuentun	16693/3	\$	52,454.92
Préstamos Sociales Promocionales	17146/5	\$	10,353.29
Préstamos Asistencia Médica	17863/3	\$	2,286.65
Pcia de La Pampa-Fondos Nacionales	49420131/46	\$	371,801.51
Pcia. de L.P. PROAME II	49400072/72	\$	95.56
Prov. de La Pampa SIEMPRO	355130/81	\$	30.44
Prov. de La Pampa Prog Fed de la mujer	400286/07	\$	10.00
Pcia. de La Pampa	Ctas.Vs.	\$	589.27
Pcia. de La Pampa Fdo Nac Inc.Docente	355150/99	\$	1,101,407.33

**Bonos provenientes del Fideicomiso de Administración
de Cartera Banco de La Pampa**

- PRO I -Bonos de Consolidación -1° Serie	VN 1.092.955,00 \$	
	VR 551.287,00 \$	
- PRO II -Bonos de Consolidación -1° Serie	VN 1.390.901,00 U\$\$	
	VR 701.570,00 U\$\$	
- PRO IV -Bonos de Consolidación -2° Serie	VN 426.687,00 U\$\$	
	VR 376.509,00 U\$\$	
- PRO V -Bonos de Consolidación -3° Serie	VN 456.800,00 \$	
	VR 383.712,00 \$	
- PRO VI -Bonos de Consolidación -3° Serie	VN 809.698,00 U\$\$	
	VR 680.146,00 U\$\$	
- PRE VI -Bonos Previsionales -3° Serie	VN 4.151,00 U\$\$	
	VR 4.151,00 U\$\$	
- TY05F- BONTES 2005	VN 61.217,00 U\$\$	
	VR 61.217,00 U\$\$	
- TY05F- BONTES 2005	VN 3.047,00 U\$\$	
	VR 3.047,00 U\$\$	

Plazos Fijos en Pesos

21800/9	Fondo Neto Disponible	108,900,000.00 \$
21798/3	Depósitos con Aplicación	46,000,000.00 \$
21137/4	Cta Especial-Rec. Explotacion APE	10,900,000.00 \$
2648	LEBAC en Pesos 5323/3	12,438,732.00 \$
2648	LEBAC en Pesos 2934/4	10,365,610.00 \$
21800/9	Plazo Fijo en \$ con CER	47,000,000.00 \$

- Contaduría General

*** Cuenta Unica**

Cta Gral. de Egresos Prov. de La Pampa	16200/9 \$	379.35
Cta. Gral. de Devoluciones de Terceros	16100/6 \$	1,253,585.73
Cta Gral. de Egresos Prov. de La Pampa	20085/1 \$	153.00
Cta. Gral. de Devoluciones de Terceros	20084/4 \$	1,963,923.97

*** Habilitacion de Jefatura de Policia**

Gastos Ejercicio	16968/0 \$	74.170.02
Sueldos Ejercicio	16969/7 \$	0.00

*** Habilitación de A.P.E.**

Sueldos (Aportes)	16963/5 \$	0.00
Sueldos	20086/8 \$	0.00

*** Habilitación Sueldos Min.G. y Jus.y CyE.**

Sueldos Suplentes	18446/5	\$	735.39
Sueldos Titulares	18445/8	\$	15,617.27

*** Habilitación Salud Pública**

Sueldos Salud	18280/3	\$	5,546.20
---------------	---------	----	----------

- Habilitación Casa de La Pampa

Acción Social	54259/3	\$	0.93
Fondo Fijo	6072/3	\$	241.34

- Compras y Suministros

Cta. Especial	684/8	\$	487,438.37
---------------	-------	----	------------

- Dirección de Radio y Televisión

LU 89-Canal 3-Presupuesto	10267/6	\$	0.00
---------------------------	---------	----	------

- Poder Judicial

Superior Tribunal de Justicia - Gastos	398/6	\$	56,132.46
Superior Tribunal de Justicia - Sueldos	12767/3	\$	653.67
Superior Tribunal de Justicia - Dep.Judiciales	18439/7	\$	51,497.00
Superior Tribunal de Justicia -Jurado Enjuicia.	13286/0	\$	0.00

- Tribunal de Cuentas

Gastos Ejercicio	16142/6	\$	5,000.00
Hab. Tribunal de Ctas.-Sueldos-	11870/5	\$	10.46

- Honorable Cámara de Diputados

Gastos	18444/1	\$	273,272.59
Sueldos	12906/8	\$	0.00

**- Minist de Cultura y Educ. Subs.Coordinac
EP PRODYMES II**

AEP Proyecto Integra	20563/4	\$	13,117.68
----------------------	---------	----	-----------

b) ORGANISMOS DESCENTRALIZADOS

-Ente Provincial del Río Colorado

Ejercicio 2004	161530/4	\$	0.00
Recursos Propios	163074/5	\$	713,122.52
Sueldos	163110/6	\$	0.00

-Dirección Provincial de Vialidad

Obras de Vialidad de la Provincia	416/3	\$	2,940,055.18
Fondos en Tránsito	17930/8	\$	126,649.28
<i>Depósitos a Plazo Fijo</i>		\$	3,500,000.00

-Instituto Provincial Autárquico de Vivienda

Garantía de Licitaciones	10314/3	\$	284,455.39
Fondo Prov Vivienda	10313/6	\$	6,339,016.43
Programa React. IPAV	494111637/0	\$	3,641,363.27
<i>Cta Recaudadora P3000</i>	18559/8	\$	1,330.39
Cta Rec. IPAV	12192/7	\$	6,437.71
IPAV Impuestos y Retenciones	17885/5	\$	21,465.31

-Dirección de Crédito Público

Prog.Mej. Barrios Cta Programa	18347/9	\$	15,762.01
Bco Pampa Mej. Barrios	18070/8	\$	1,279.32

I) AMORTIZACION DE LA DEUDA

Se han efectuado Amortización de Deudas, a Instituciones Financieras como el Banco Interamericano de Desarrollo, BIRF , Banco Hipotecario Nacional y al Banco de la Pampa entre otros por un importe de \$ 95.716.066,10.- Es de destacar la cancelación anticipada de la deuda contraída con el Banco de La Pampa por capitalización y el préstamo BICE BLP tomado para el Acueducto, tales decisiones se tomaron luego de estudiar distintas alternativas tendientes a atenuar la disparidad entre las tasas activas y pasivas que el Banco de La Pampa SEM aplica a losservicios de préstamos tomados por el Gobierno Provincial y los que abona por las inversiones Igual medida se adoptó con el préstamo tomado para el Acueducto, teniendo en cuenta que el rendimiento de las colocaciones financieras que efectúa la Provincia tienen rendimientos sensiblemente inferiores al costo de las operaciones de préstamo financieras. Asimismo la reducción del stock de deudas es saludable en cuanto mejora los indicadores financiero provinciales y por ende la posición de la Provincia en el contexto nacional.

Es cuanto tengo que informar.-

Saludo a Ud. con atenta consideración.-

CONTADURIA GENERAL
PROVINCIA DE LA PAMPA

PODER EJECUTIVO

GOBERNADOR

Ing. CARLOS ALBERTO VERNA

MINISTROS

de Gobierno, Justicia y Seguridad

Dr. JUAN CARLOS TIERNO

de Bienestar Social

Dr.

RODOLFO MAURICIO GAZIA

de Cultura y Educación

Prof. MARIA DE LOS ANGELES ZAMORA

de la Producción

Dr. RICARDO HORACIO MORALEJO

de Hacienda y Finanzas

Cr. ERNESTO OSVALDO FRANCO

Secretario General

Ing. JUAN RAMON GARAY

Secretario de Obras y Servicios Públicos

Ing. JULIO NESTOR BARGERRO

Secretario de Asuntos Municipales

Sr. RODOLFO CALVO

CONTADURIA GENERAL

CONTADOR GENERAL

Cra. MARIA TERESA TULLIO

Subsecretario de Hacienda

Cr. ARIEL RAUSCHENBERGER

**RESULTADO DEL EJERCICIO
RESULTADO DE RECAUDACION**

INGRESOS CALCULADOS.....	722.775.226,00
INGRESOS REALIZADOS.....	914.657.272,91
	=====
SUPERAVIT DE RECAUDACION.....	191.882.046,91

**CONTADURIA GENERAL
PROVINCIA DE LA PAMPA**

**RESULTADO DEL EJERCICIO
(SEGUN SU INVERSION)**

RECAUDADO DEL EJERCICIO (RECURSOS INGRESADOS Y AP. NO REINTEG.)	949,088,198.06
INVERSION DEL EJERCICIO	801,824,541.95
	=====
RESULTADO FINANCIERO PREVIO	147,263,656.11

**CONTADURIA GENERAL
PROVINCIA DE LA PAMPA**

**RESULTADO DEL EJERCICIO
(INCLUYE DEUDA PUBLICA)**

RECAUDADO DEL EJERCICIO (RECURSOS INGRESADOS Y AP. NO REINTEG.)	949,088,198.06
INVERSION DEL EJERCICIO GASTOS CTES Y DE CAPITAL DEVENGADOS	801,824,541.95
USO DEL CRÉDITO DEUDA PÚBLICA PROVINCIAL	1,259,441.53
AMORTIZACION DE LA DEUDA AMORT.DEUDA PUBLICA PROVINCIAL	95,716,066.10
RESULTADO CON DEUDA PUBLICA	52,807,031.54

RESULTADO DE LOS ULTIMOS SEIS EJERCICIOS

A VALORES HISTORICOS

RESULTADO FINANCIERO DEL EJERCICIO

Se incluyen en los Recursos los Aportes no Reintegrables

AÑO	REC.INGRESADO	COMPROMISOS	RESULTADO FINANCIERO		FINANC. NETO
			POSITIVO	NEGATIVO	
1999	526,418,139.80	579,117,482.17		-52,699,342.37	52,699,342.37
2000	551,695,568.82	551,364,030.05	331,538.77		38,646,360.27
2001	503,046,626.48	637,146,350.43		-134,099,723.95	134,099,723.95
2002	635,670,494.18	610,524,144.46	25,146,349.72		-25,146,349.72
2003	834,368,849.95	680,077,000.57	154,291,849.38		-154,291,849.38
2004	949,088,198.06	801,824,541.95	147,263,656.11		-147,263,656.11

EVOLUCION DE LOS RESULTADOS DE LOS ULTIMOS SEIS EJERCICIOS

EN MONEDA CONSTANTE - MILES DE DOLARES

EJERCICIO	1999	2000	2001	2002	2003	2004
Indice variación dólar:	1.0000	1.0000	1.0000	3.3700	2.9300	2.9790
RECURSOS REALIZADOS	526,418.14	551,695.57	503,046.63	188,626.26	284,767.53	318,592.88
COMPROMISOS CONTRAIDOS	579,117.48	551,364.03	637,146.35	181,164.43	232,108.19	269,158.96
RESULTADO FINANCIERO	-52,699.34	331.54	-134,099.72	7,461.82	52,659.33	49,433.92
FINANCIAMIENTO NETO	52,699.34	38,646.36	134,099.72	-7,461.82	-52,659.33	-49,433.92

CONTADURIA GENERAL
PROVINCIA DE LA PAMPA

RESULTADO DE LOS ULTIMOS SEIS EJERCICIOS

EN MONEDA CONSTANTE BASE AÑO 2004-(INDEC - IPIM Nivel General)

AÑO	INGRESADO	INVERTIDO	RESULTADO FINANCIERO		FINANC. NETO
			POSITIVO	NEGATIVO	
1999	1,199,547,196.73	1,319,633,006.15		-120,085,809.42	120,085,809.42
2000	1,208,767,690.59	1,208,041,287.52	726,403.07		84,674,364.44
2001	1,128,076,246.55	1,428,793,327.82		-300,717,081.27	300,717,081.27
2002	804,818,569.35	772,980,928.01	31,837,641.34		-31,837,641.34
2003	896,052,808.19	730,354,334.51	165,698,473.67		-165,698,473.67
2004	949,088,198.06	801,824,541.95	147,263,656.11		-147,263,656.11

CONTADURIA GENERAL
PROVINCIA DE LA PAMPA

EJECUCION DE LOS INGRESOS AÑO 2004
Según Clasificador Provincial de Recursos y Financiamiento

RUBRO	PRESUPUESTADO	RECAUDADO AL 31/12/04	PORCENTAJE DE RECAUDACION
TRIBUTARIOS PROVINCIALES	114,183,500.00	173,754,819.53	152.17
OTROS INGRESOS PROVINCIALES	54,188,117.00	61,629,578.69	113.73
TOTAL JURISDICCION PROVINCIAL	168,371,617.00	235,384,398.22	139.80
COPARTICIPACION FEDERAL	365,925,534.00	521,287,977.58	142.46
COPARTICIPACION VIAL	6,663,200.00	6,066,451.83	91.04
REGALIAS	20,196,000.00	43,737,316.02	216.56
TOTAL JURISDICCION NACIONAL	392,784,734.00	571,091,745.43	145.40
TOTAL INGRESOS CORRIENTES	561,156,351.00	806,476,143.65	143.72
REEMBOLSO DE PRESTAMOS	1,792,631.00	1,775,266.38	99.03
VENTA DE ACTIVO FIJO	3,344,790.00	574,665.40	17.18
OTROS INGRESOS DE CAPITAL	14,440,604.00	18,382,347.74	127.30
TOTAL DE INGRESOS DE CAPITAL	19,578,025.00	20,732,279.52	105.90
TOTAL DE RECURSOS	580,734,376.00	827,208,423.17	142.44
APORTES NO REINTEGRABLES	163,778,156.00	121,879,774.89	74.42
APORTES REINTEGRABLES			
USO DEL CREDITO	5,707,607.00	1,259,441.53	22.07
DEUDA FLOTANTE EJERCICIO 2004		70,846,401.51	
RESULTADO DE EJ. ANTERIORES	5,554,421.00	24,213,655.91	435.93
TOTAL FINANCIAMIENTO	175,040,184.00	218,199,273.84	124.66
AMORTIZACION DE DEUDAS	29,807,780.00	95,716,066.10	321.11
CANCELACION ANTICIPOS	3,191,554.00	348,945.65	10.93
PAGOS DE DEUDA FLOTANTE EJ. 2003		34,683,654.44	
ADELANTOS A PROVEEDORES Y CONTRATISTAS		1,757.91	
TOTAL FINANCIAMIENTO NETO	142,040,850.00	87,448,849.74	61.57
TOTAL GENERAL DE INGRESOS	722,775,226.00	914,657,272.91	126.55

RELACION ENTRE LOS INGRESOS PRESUPUESTADOS E INGRESADOS

AÑO	PRESUPUESTADO	INGRESADO	DIFERENCIA	PORCENTAJE DE CUMPLIMIENTO
1995	456,573,559.00	480,189,890.53	-23,616,331.53	105.17
1996	467,290,858.00	476,551,092.87	-9,260,234.87	101.98
1997	437,804,309.00	501,685,349.49	-63,881,040.49	114.59
1998	498,359,165.00	538,424,971.41	-40,065,806.41	108.04
1999	578,582,234.00	579,117,482.17	-535,248.17	100.09
2000	572,726,008.00	590,341,929.09	-17,615,921.09	103.08
2001	591,582,845.00	637,146,350.43	-45,563,505.43	107.70
2002	607,100,129.00	682,009,969.07	-74,909,840.07	112.34
2003	602,781,138.00	813,886,705.20	-211,105,567.20	135.02
2004	722,775,226.00	914,657,272.91	-191,882,046.91	126.55

EVOLUCION DE LOS RECURSOS TRIBUTARIOS MAS IMPORTANTES

IMPUESTOS	LO INGRESADO											
	TOTAL DE INGRESOS						TOTAL DE INGRESOS					
	1999	%	2000	%	2001	%	2002	%	2003	%	2004	%
<u>PROVINCIALES</u>	149,332,543.56	25.79	161,209,627.84	27.31	139,816,963.35	21.94	161,659,996.32	23.70	215,046,733.59	26.42	235,384,398.22	25.76
INGRESOS BRUTOS	41,684,933.76	7.20	40,812,758.49	6.91	37,993,568.97	5.96	43,924,767.36	6.44	72,994,259.17	8.97	94,237,117.43	10.31
INMOBILIARIO	17,552,593.99	3.03	15,991,596.71	2.71	14,083,688.46	2.21	19,027,017.38	2.79	26,684,229.41	3.28	28,407,108.10	3.11
AUTOMOTORES	14,836,443.26	2.56	13,746,106.78	2.33	11,452,211.03	1.80	11,962,734.77	1.75	15,666,645.18	1.92	18,497,544.86	2.02
SELLOS	19,515,814.27	3.37	17,230,876.29	2.92	14,688,963.41	2.31	19,871,516.70	2.91	25,896,628.36	3.18	28,094,349.53	3.07
A LA LOTERIA	7,351.47	0.00	175,974.01	0.03	30,929.91	0.00	42,637.20	0.01	59,011.90	0.01	34,682.84	0.00
A LAS RIFAS	750,619.61	0.13	726,671.17	0.12	638,113.77	0.10	513,566.31	0.08	519,347.33	0.06	516,852.24	0.06
<u>NACIONALES</u>	309,328,954.32	53.41	324,969,008.34	55.05	311,923,984.90	48.96	374,686,063.09	54.94	417,227,528.71	51.26	571,091,745.43	62.49
COPART. VIAL	8,357,665.15	1.44	8,525,533.59	1.44	7,005,209.50	1.10	7,765,874.63	1.14	7,108,435.52	0.87	6,066,451.83	0.66
REGALIAS	6,411,820.64	1.11	19,149,258.97	3.24	15,428,149.67	2.42	27,548,082.35	4.04	30,537,073.32	3.75	43,737,316.02	4.79
COPART. FEDERAL	294,559,468.53	50.86	297,294,215.78	50.36	289,490,625.73	45.44	339,372,106.11	49.76	379,582,019.87	46.64	521,287,977.58	57.04

OTRAS EROGACIONES - AMORTIZACION DE LA DEUDA

TOTAL DE EJECUCION

Presupuestario 29,807,780.00	Reestruc. Más 68,782,593.37	Reestruc. Menos 0.00	Reser. Más 0.00	Reser. Menos 0.00	Pagado 95,716,066.10
Crédito Actual 98,590,373.37	Habilitado 98,590,373.37	Preventiva 95,716,066.10	Compromiso 95,716,066.10	Ordenado Pagar 95,716,066.10	Saldo Disponible 2,874,307.27

DETERMINACION DEL FINANCIAMIENTO NETO - AÑO 2004 -

ESQUEMA NACIONAL DE FINANCIAMIENTO

RESULTADO FINANCIERO PREVIO		147,263,656.11
FUENTES FINANCIERAS	72,105,843.04	
Uso del Crédito	1,259,441.53	
Deuda Flotante Ejercicio 2004	70,846,401.51	
APLICACIONES FINANCIERAS	219,369,499.15	
Amortización de la Deuda	95,716,066.10	
Pagos Deuda Flotante Ej. Anteriores	34,683,654.44	
Adelantos a Proveedores	1,757.91	
Fondos destinados al pago de Deuda Flotante	70,846,401.51	
Incremento de Disponibilidades	18,121,619.19	
FINANCIAMIENTO NETO		-147,263,656.11

PROVINCIA DE LA PAMPA
RECURSOS SEGUN SU ORIGEN

	1995	1996	1997	1998	1999	2000	2001	2002	2003	2004
INGR. DE CAP.	1.95	2.18	2.16	2.46	2.16	4.87	3.81	3.27	4.76	2.27
FINANC. NETO	17.56	8.15	6.25	10.02	18.64	12.78	25.29	18.09	17.56	9.56
JURISD. NAC.	55.72	62.59	63.66	59.21	53.41	55.05	48.96	54.94	51.26	62.44
JURISD. PROV.	24.77	27.08	27.93	28.31	25.79	27.30	21.94	23.70	26.42	25.73

CUADRO COMPARATIVO DE LOS GASTOS

GASTOS	2004	2003	VARIACIONES	
				%
<u>EROGACIONES CORRIENTES</u>	629,098,838.55	516,088,763.02	113,010,075.53	21.90
<u>OPERACION</u>	411,975,695.87	356,731,453.04	55,244,242.83	15.49
Personal	303,160,743.52	248,801,073.92	54,359,669.60	21.85
Bienes y Servicios no Personales	108,814,952.35	107,930,379.12	884,573.23	0.82
<u>INTERESES DE LA DEUDA</u>	13,202,316.33	8,910,786.63	4,291,529.70	48.16
<u>TRANSFERENCIAS</u>	203,920,826.35	150,446,523.35	53,474,303.00	35.54
Transferencias para financiar Erogaciones Corrientes	199,943,537.30	147,095,089.71	52,848,447.59	35.93
Transferencias para financiar Erogaciones de Capital	3,977,289.05	3,351,433.64	625,855.41	18.67
<u>EROGACIONES DE CAPITAL</u>	172,725,703.40	163,988,237.55	8,737,465.85	5.33
<u>INVERSION REAL</u>	152,932,692.12	159,809,386.45	-6,876,694.33	-4.30
Bienes de Capital	9,939,625.43	5,765,082.14	4,174,543.29	72.41
Trabajos Públicos	142,993,066.69	154,044,304.31	-11,051,237.62	-7.17
<u>BIENES PREEXISTENTES</u>	14,582,922.13	100,658.03	14,482,264.10	14,387.59
<u>INVERSION FINANCIERA</u>	5,210,089.15	4,078,193.07	1,131,896.08	27.75
TOTAL	801,824,541.95	680,077,000.57	121,747,541.38	17.90

EROGACIONES - CLASIFICACION ECONOMICA

A VALORES HISTORICOS

GASTOS	2000	%	2001	%	2002	%	2003	%	2004	%
<u>EROGACIONES CORRIENTES</u>	426,852,760.02	77.42	429,623,594.81	67.43	463,926,866.66	75.99	516,088,763.02	75.89	629,098,838.55	78.46
<u>OPERACION</u>	304,962,398.95	55.31	304,946,732.28	47.86	320,135,363.68	52.44	356,731,453.04	52.45	411,975,695.87	51.38
Personal	229,882,093.17	41.69	230,180,843.54	36.13	233,029,501.66	38.17	248,801,073.92	36.58	303,160,743.52	37.81
Bienes y Servicios no Personales	75,080,305.78	13.62	74,765,888.74	11.73	87,105,862.02	14.27	107,930,379.12	15.87	108,814,952.35	13.57
<u>INTERESES DE LA DEUDA</u>	7,043,835.43	1.28	9,975,839.20	1.57	12,852,396.10	2.11	8,910,786.63	1.31	13,202,316.33	1.65
<u>TRANSFERENCIAS</u>	114,846,525.64	20.83	114,701,023.33	18.00	130,939,106.88	21.45	150,446,523.35	22.12	203,920,826.35	25.43
Transferencias para financiar Erogaciones Corrientes	111,826,054.68	20.28	111,798,535.87	17.55	127,774,466.90	20.93	147,095,089.71	21.63	199,943,537.30	24.94
Transferencias para financiar Erogaciones de Capital	3,020,470.96	0.55	2,902,487.46	0.46	3,164,639.98	0.52	3,351,433.64	0.49	3,977,289.05	0.50
<u>EROGACIONES DE CAPITAL</u>	124,511,270.03	22.58	207,522,755.62	32.57	146,597,277.80	24.01	163,988,237.55	24.11	172,725,703.40	21.54
<u>INVERSION REAL</u>	86,652,806.84	15.72	109,106,946.10	17.12	126,629,630.80	20.74	159,809,386.45	23.50	152,932,692.12	19.07
Bienes de Capital	2,512,005.90	0.46	2,621,431.72	0.41	1,012,928.56	0.17	5,765,082.14	0.85	9,939,625.43	1.24
Trabajos Públicos	84,140,800.94	15.26	106,485,514.38	16.71	125,616,702.24	20.58	154,044,304.31	22.65	142,993,066.69	17.83
<u>BIENES PREEXISTENTES</u>	364,757.62	0.07	848,408.41	0.13	238,817.00	0.04	100,658.03	0.01	14,582,922.13	1.82
<u>INVERSION FINANCIERA</u>	37,493,705.57	6.80	97,567,401.11	15.31	19,728,830.00	3.23	4,078,193.07	0.60	5,210,089.15	0.65
TOTAL	551,364,030.05	100.00	637,146,350.43	100.00	610,524,144.46	100.00	680,077,000.57	100.00	801,824,541.95	100.00

CONTADURIA GENERAL
PROVINCIA DE LA PAMPA

EROGACIONES - CLASIFICACION ECONOMICA

MONEDA CONSTANTE - BASE AÑO 2004

INDEC - IPIM NIVEL GENERAL - PROMEDIO ANUAL

GASTOS	2000	2001	2002	2003	2004
	2.1910	2.2425	1.2661	1.0739	1.0000
<hr/>					
EROG. CORRIENTES	935,236,485.68	963,425,946.53	587,375,000.93	554,242,629.51	629,098,838.55
EROG. DE CAPITAL	272,804,801.84	465,367,381.30	185,605,927.08	176,111,705.00	172,725,703.40
<hr/>					
TOTAL	1,208,041,287.52	1,428,793,327.82	772,980,928.01	730,354,334.51	801,824,541.95

INVERSION SEGUN CLASIFICACION INSTITUCIONAL
INVERTIDO POR EL ORGANISMO PRESUPUESTARIO
PORCENTAJE DE EJECUCION SOBRE CREDITO ACTUAL

ORGANISMO	CREDITO	EROGACIONES CORRIENTES	EROGACIONES DE CAPITAL	TOTAL	ECONOMIAS	PORCENTAJE
PODER LEGISLATIVO	12,496,768.60	11,789,903.71	685,527.35	12,475,431.06	21,337.54	99.83
PODER JUDICIAL	28,098,774.40	26,851,365.46	692,679.18	27,544,044.64	554,729.76	98.03
GOBERNACION	5,699,553.24	5,411,998.59	92,151.31	5,504,149.90	195,403.34	96.57
MIN. DE GOB. Y JUST.	41,257,404.39	39,031,522.07	1,369,062.89	40,400,584.96	856,819.43	97.92
MIN. DE B. SOCIAL	128,467,283.46	117,650,229.55	1,595,089.09	119,245,318.64	9,221,964.82	92.82
MIN. DE CULT. Y EDUC.	174,654,215.16	173,236,900.78	897,409.82	174,134,310.60	519,904.56	99.70
MIN. DE LA PRODUCCION	47,689,149.07	39,250,432.31	1,707,076.56	40,957,508.87	6,731,640.20	85.88
MIN. DE HAC. Y FINANZ..	119,638,517.63	118,005,499.26	1,136,383.76	119,141,883.02	496,634.61	99.58
SEC. GRAL. DE LA GOB.	9,630,894.98	8,432,584.45	652,096.91	9,084,681.36	546,213.62	94.33
FISCALIA DE ESTADO	1,662,831.39	1,612,625.71	22,132.29	1,634,758.00	28,073.39	98.31
TRIB. DE CUENTAS	1,430,756.59	1,346,908.51	28,464.19	1,375,372.70	55,383.89	96.13
AS. LETR. DE GOB.	577,775.59	540,839.62	10,971.98	551,811.60	25,963.99	95.51
CONTADURIA GRAL.	10,716,671.97	10,267,044.91	123,406.28	10,390,451.19	326,220.78	96.96
TESORERIA GRAL.	2,051,259.49	2,004,867.12	6,018.92	2,010,886.04	40,373.45	98.03
SEC.DE OBRAS Y SERV.PUBLIC	181,219,633.74	7,170,416.47	109,175,143.44	116,345,559.91	64,874,073.83	64.20
E. PROV. RIO COLORADO	6,467,770.97	2,854,087.56	1,997,062.53	4,851,150.09	1,616,620.88	75.00
DIR. PROV. VIALIDAD	41,408,758.32	3,508,770.92	32,756,923.05	36,265,693.97	5,143,064.35	87.58
INS. PROV. AUT. VIV.	29,409,930.05	6,476,302.95	16,077,508.19	22,553,811.14	6,856,118.91	76.69
FISC. DE INVEST. ADMINIST.	482,067.56	201,387.97	217,968.70	419,356.67	62,710.89	86.99
SEC. ASUNTOS MUNICIPALES	18,069,649.78	17,631,270.14	77,048.53	17,708,318.67	361,331.11	98.00
SEC RECURSOS HIDRICOS	590,602.66	308,533.49	227894.05	536427.54	54,175.12	90.83
SUBTOTAL	861,720,269.04	593,583,491.55	169,548,019.02	763,131,510.57	98,588,758.47	88.56
<u>CUENTAS ESPECIALES</u>						
GOBIERNO Y JUSTICIA						
LEY 216	63,022.22	5,454.00	55,836.00	61,290.00	1,732.22	97.25
ECONOMIA HAC.Y FIN.						
UEP, PSF Y DEPA	18,157,809.00	2,214,362.40	2,837,675.02	5,052,037.42	13,105,771.58	27.82
PRODUCCION						
LEY 216	505,371.28	165,840.16	78,994.92	244,835.08	260,536.20	48.45
EST. EXPER. OESTE	8,000.00	0.00			8,000.00	0.00
CULTURA Y EDUCACION						
P.R.I.S.E.	98,053.41	42,315.00	40,135.00	82,450.00	15,603.41	84.09
SEC. OBR.Y SERV.PUBLICOS						
A.P.E	38,911,274.00	33,087,375.44	165,043.44	33,252,418.88	5,658,855.12	85.46
TOTAL	919,463,798.95	629,098,838.55	172,725,703.40	801,824,541.95	117,639,257.00	87.21

EROGACIONES - CLASIFICACION POR OBJETO DEL GASTO

PORCENTAJE DE EJECUCION

COMPROMISO - CREDITO ACTUAL

EROGACIONES

EROGACIONES CORRIENTES 96.24

PERSONAL	99.60
BIENES Y SERVICIOS NO PERSONALES	88.91
INTERESES DE LA DEUDA	87.84
TRANSFERENCIAS CORRIENTES	97.79
TRANSFERENCIAS DE CAPITAL	53.68

EROGACIONES DE CAPITAL 64.99

BIENES DE CAPITAL	64.93
TRABAJOS PUBLICOS	72.13
BIENES PREEXISTENTES	35.81
INVERSION FINANCIERA	45.27

EROGACIONES - CLASIFICACION POR OBJETO DEL GASTO

ADMINISTRACION CENTRAL - PORCENTAJE DE EJECUCION

COMPROMISO - CREDITO ACTUAL

EROGACIONES

EROGACIONES CORRIENTES 96.47

PERSONAL	99.62
BIENES Y SERVICIOS NO PERSONALES	89.66
INTERESES DE LA DEUDA	85.51
TRANSFERENCIAS CORRIENTES	97.84
TRANSFERENCIAS DE CAPITAL	53.92

EROGACIONES DE CAPITAL 59.94

BIENES DE CAPITAL	62.98
TRABAJOS PUBLICOS	66.52
BIENES PREEXISTENTES	36.72
INVERSION FINANCIERA	32.86

EROGACIONES - CLASIFICACION POR OBJETO DEL GASTO

ORGANISMOS DESCENTRALIZADOS - PORCENTAJE DE EJECUCION

COMPROMISO - CREDITO ACTUAL

EROGACIONES

EROGACIONES CORRIENTES 86.42

PERSONAL	98.08
BIENES Y SERVICIOS NO PERSONALES	74.51
INTERESES DE LA DEUDA	94.40
TRANSFERENCIAS CORRIENTES	
TRANSFERENCIAS DE CAPITAL	28.57

EROGACIONES DE CAPITAL 81.42

BIENES DE CAPITAL	90.70
TRABAJOS PUBLICOS	87.91
BIENES PREEXISTENTES	
INVERSION FINANCIERA	49.85

INVERSION SEGUN CLASIFICACION POR OBJETO DEL GASTO E INSTITUCIONAL

PORCENTAJE - USO DEL CREDITO

<u>CLASIFICACION INSTITUCIONAL</u>	PERSONAL	BS. Y SERV. SIN DISCRIM.	INT. Y GTOS. DE LA DEUDA	TRANSFER. CORRIENTES	TRANSFER. DE CAPITAL	BIENES DE CAPITAL	TRABAJOS PUBLICOS	BIENES PREEXIST.	INVERSION FINANCIERA
PODER LEGISLATIVO	99.86	99.96		99.86		99.30	92.72	86.35	
PODER JUDICIAL	99.15	95.86		72.00		90.47			
GOBERNACION	99.49	95.07	99.98	92.08		98.16			
MIN. DE GOB. Y JUST.	99.66	95.64		83.12	94.76	85.17		99.99	
MIN. DE BIEN. SOCIAL.	99.59	85.71	69.97	90.37	89.47	83.91		100.00	37.25
MIN. DE CULT. Y EDUC.	99.92	98.38	100.00	99.21	99.97	94.43	38.19		65.61
MIN. DE LA PRODUCCION	98.91	78.84	99.98	95.70	1.16	82.72	93.96		26.27
MIN. DE HAC. Y FINANZ.	99.94	85.94	97.92	99.95		96.41	100.00		100.00
SEC. GRAL. DE LA GOB.	98.16	89.77	100.00	80.63		93.21			
FISCALIA DE ESTADO	97.86	97.71	99.91	99.52		99.81			
TRIBUNAL DE CUENTAS	96.09	99.97				80.18			
AS. LET. DE GOB.	97.81	76.80				62.70			
CONTADURIA GENERAL	98.08	96.50	93.93			90.32			
TESORERIA GENERAL	99.33	99.21		27.32		82.92			
SEC.DE OB.Y SERV.PUBL.	99.51	94.99		99.80	80.10	17.24	71.98	36.70	
FISCALIA.DE INVEST.ADM.	93	83.79		63.33		83.96			
SEC. ASUNT. MUNICIPAL.	98.55	99.34		98.54	91.06	94.32			
SE. RECURSOS HIDRICOS	92.18	98.59		100		84.99			
E. PROV. RIO COLORADO	98.69	74.44	58.12			91.56	57.45		
VIALIDAD PROVINCIAL	97.76	92.07				98.97	87.06		
INST. PROV. AUT. VIV.	97.59	60.62	97.44		28.57	77.88	97.21		49.85
<u>CUENTAS ESPECIALES</u>									
MIN.DE GOB. Y JUST.									
LEY 216		5.72		52.27		100			
HAC. Y FINANZAS									
UEP PSF Y DEPA		42.82	50.53		100.00	0.84	23.10		
SEC.DE OB. Y SERV.PUBL									
APE	98.14	91.18	99.82	99.84		58.18	0.63		
PRODUCCION									
LEY 216		38.55	0.00		99.74				
P. ESTACION EXPERIM. OESTE PAMPEANO									
CULTURA Y EDUCACION									
P.R.I.S.E.		74.17				82.21	99.82		

EROGACIONES - CLASIFICACION POR FINALIDAD

EVOLUCION PERIODO 1999-2004

FINALIDAD Y FUNCION	1999	%	2000	%	2001	%	2002	%	2003	%	2004	%
ADMINISTRACION GENERAL	117,973,049.85	20.37	115,171,811.76	20.89	109,863,027.83	17.24	123,369,859.00	20.21	142,579,639.66	20.97	179,507,971.09	22.39
SEGURIDAD	30,584,190.93	5.28	33,022,237.17	5.99	34,677,051.02	5.44	38,316,528.78	6.28	36,084,378.26	5.31	59,652,303.82	7.44
SALUD PUBLICA	108,051,119.28	18.66	86,236,537.58	15.64	85,463,515.04	13.41	161,905,382.80	26.52	186,489,767.85	27.42	180,158,662.31	22.47
BIENESTAR SOCIAL	69,743,214.03	12.04	57,655,229.24	10.46	64,186,850.52	10.07	56,655,827.57	9.28	77,424,907.46	11.38	81,885,257.06	10.21
CULTURA Y EDUCACION	127,932,818.34	22.09	130,560,671.45	23.68	128,577,582.81	20.18	129,199,418.67	21.16	142,200,138.29	20.91	175,950,128.91	21.94
CIENCIA Y TECNICA	23,425.20	0.00	178,951.97	0.03	453,154.13	0.07	48,000.00	0.01		0.00	558,449.50	0.07
DESARROLLO DE LA ECON.	116,933,686.90	20.19	121,685,355.92	22.07	204,163,340.11	32.04	88,308,757.60	14.46	86,708,073.56	12.75	111,337,809.59	13.89
DEUDA PUBLICA	7,875,977.64	1.36	6,853,234.96	1.24	9,761,828.97	1.53	12,720,370.04	2.08	8,590,095.49	1.26	12,773,959.67	1.59
TOTAL	579,117,482.17	100.00	551,364,030.05	100.00	637,146,350.43	100.00	610,524,144.46	100.00	680,077,000.57	100.00	801,824,541.95	100.00

CONTADURIA GENERAL
PROVINCIA DE LA PAMPA

CLASIFICACION POR FINALIDAD

EVOLUCION RELATIVA DE LOS ULTIMOS SEIS AÑOS

En Moneda Constante - Base Año 2004 - INDEC IPIM Nivel General

PROMEDIO ANUAL

FINALIDAD Y FUNCION	1999	2000	2001	2002	2003	2004
	2.27870	2.19100	2.24249	1.26609	1.07393	1.00000
ADMINISTRACION GENERAL	268,824,781.17	252,342,003.07	246,366,570.31	156,197,832.57	153,120,393.36	179,507,971.09
SEGURIDAD	69,692,090.22	72,351,883.21	77,762,886.18	48,512,325.42	38,752,056.09	59,652,303.82
SALUD PUBLICA	246,215,712.26	188,944,675.77	191,650,944.84	204,987,426.27	200,276,748.34	180,158,662.31
BIENESTAR SOCIAL	158,923,620.89	126,322,889.36	143,938,270.53	71,731,600.74	83,148,844.49	81,885,257.06
CULTURA Y EDUCACION	291,520,071.23	286,059,069.95	288,333,743.58	163,578,602.82	152,712,835.87	175,950,128.91
CIENCIA Y TECNICA	53,378.92	392,084.64	1,016,192.90	60,772.51	0.00	558,449.50
DESARROLLO DE LA ECONOMIA	266,456,388.41	266,613,210.20	457,833,930.84	111,807,184.07	93,118,304.70	111,337,809.59
DEUDA PUBLICA	17,946,963.04	15,015,471.33	21,890,788.66	16,105,183.60	9,225,151.67	12,773,959.67
TOTAL	1,319,633,006.15	1,208,041,287.52	1,428,793,327.82	772,980,928.01	730,354,334.51	801,824,541.95

ESTADO DE EJECUCION DE GASTOS AL 31/12/2004
 EJERCICIO 2004

PP	CR. ACTUAL	CR. HABILITADO	HABIL. CR.ACT	AFECT. PREVENT	AF PREV CR.ACT	COMPROMISO	COMPR. CR.ACT.	ORDEN. PAGAR	O.PAG CR.ACT
010	304387492,74	304368849,74	99,99%	304047722,52	99,89%	303160743,52	99,60%	303160743,52	99,60%
011	122384033,69	115509572,73	94,38%	112217542,02	91,69%	108814952,35	88,91%	108657032,43	88,78%
020	15029594,20	13490093,53	89,76%	13269694,88	88,29%	13202316,33	87,84%	13202316,33	87,84%
030	204465577,23	202419777,48	99,00%	200980966,18	98,30%	199943537,30	97,79%	188917932,22	92,40%
031	7408755,73	4523920,56	61,06%	4360976,31	58,86%	3977289,05	53,68%	3976946,55	53,68%
040			0,00%		0,00%		0,00%		0,00%
050	15308506,03	13821622,82	90,29%	13481620,17	88,07%	9939625,43	64,93%	9461917,33	61,81%
051	198253714,93	167976922,24	84,73%	155178820,39	78,27%	142993066,69	72,13%	142589371,66	71,92%
060	40717677,97	40717677,97	100,00%	16281720,56	39,99%	14582922,13	35,81%	14582922,13	35,81%
070	11508446,34	11021486,31	95,77%	7063498,19	61,38%	5210089,15	45,27%	5210089,15	45,27%
080	0,09	0,09	100,00%		0,00%		0,00%		0,00%
	919463798,95	873849923,47	95,04%	826882561,22	89,93%	801824541,95	87,21%	789759271,32	85,89%

ESTADO DE EJECUCION DE GASTOS AL 31/12/2004
EJERCICIO 2004

PP	CR. ACTUAL	CR. HABILITADO	HABIL. CR.ACT	AFECT. PREVENT	AF PREV CR.ACT	COMPROMISO	COMPR. CR.ACT.	ORDEN. PAGAR	O.PAG CR.ACT
PODER LEGISLATIVO									
010	8091412,60	8091412,60	100,00%	8079913,60	99,86%	8079913,60	99,86%	8079913,60	99,86%
011	2865256,00	2865256,00	100,00%	2864176,11	99,96%	2864176,11	99,96%	2864176,11	99,96%
030	847000,00	847000,00	100,00%	845814,00	99,86%	845814,00	99,86%	845814,00	99,86%
050	662100,00	662100,00	100,00%	657484,79	99,30%	657484,79	99,30%	657484,79	99,30%
051	20000,00	20000,00	100,00%	18543,56	92,72%	18543,56	92,72%	18543,56	92,72%
060	11000,00	11000,00	100,00%	9499,00	86,35%	9499,00	86,35%	9499,00	86,35%
	12496768,60	12496768,60	100,00%	12475431,06	99,83%	12475431,06	99,83%	12475431,06	99,83%
PODER JUDICIAL									
010	24563113,17	24563113,17	100,00%	24561676,29	99,99%	24353244,63	99,15%	24353244,63	99,15%
011	2590914,00	2576499,80	99,44%	2541352,94	98,09%	2483720,83	95,86%	2483720,83	95,86%
030	20000,00	18000,00	90,00%	14400,00	72,00%	14400,00	72,00%	14400,00	72,00%
050	765647,23	756147,23	98,76%	722742,60	94,40%	692679,18	90,47%	692679,18	90,47%
051	159100,00		0,00%		0,00%		0,00%		0,00%
070			0,00%		0,00%		0,00%		0,00%
	28098774,40	27913760,20	99,34%	27840171,83	99,08%	27544044,64	98,03%	27544044,64	98,03%
GOBERNACION									
010	1879162,20	1879162,20	100,00%	1879162,20	100,00%	1869494,33	99,49%	1869494,33	99,49%
011	3717846,14	3714178,73	99,90%	3695973,94	99,41%	3534491,99	95,07%	3534491,99	95,07%
020	388,00	388,00	100,00%	387,93	99,98%	387,93	99,98%	387,93	99,98%
030	8280,00	8280,00	100,00%	8151,40	98,45%	7624,34	92,08%	7624,34	92,08%
050	93876,90	93876,90	100,00%	92291,87	98,31%	92151,31	98,16%	92151,31	98,16%
	5699553,24	5695885,83	99,94%	5675967,34	99,59%	5504149,90	96,57%	5504149,90	96,57%
MINISTERIO DE GOBIERNO JUSTICIA Y SEGURIDAD									
010	33577896,35	33575696,35	99,99%	33573951,87	99,99%	33463794,35	99,66%	33463794,35	99,66%
011	5038819,83	5032648,21	99,88%	4884987,64	96,95%	4731396,21	93,90%	4731396,21	93,90%
020	891,36	891,36	100,00%	577,37	64,77%		0,00%		0,00%
030	982579,44	982579,44	100,00%	834275,00	84,91%	787505,51	80,15%	787505,51	80,15%
031	57280,00	57280,00	100,00%	57280,00	100,00%	54280,00	94,76%	54280,00	94,76%
050	1661259,43	1661259,43	100,00%	1650149,89	99,33%	1423198,89	85,67%	1423198,89	85,67%
060	1700,20	1700,20	100,00%	1700,00	99,99%	1700,00	99,99%	1700,00	99,99%
	41320426,61	41312054,99	99,98%	41002921,77	99,23%	40461874,96	97,92%	40461874,96	97,92%

ESTADO DE EJECUCION DE GASTOS AL 31/12/2004
 EJERCICIO 2004

PP	CR. ACTUAL	CR. HABILITADO	HABIL. CR.ACT	AFECT. PREVENT	AF PREV CR.ACT	COMPROMISO	COMPR. CR.ACT.	ORDEN. PAGAR	O.PAG CR.ACT
MINIST. DE BIENESTAR SOCIAL									
010	59042330,47	59042330,47	100,00%	58934446,12	99,82%	58798908,83	99,59%	58798908,83	99,59%
011	39597851,62	37123790,14	93,75%	35165811,88	88,81%	33940356,57	85,71%	33877402,49	85,55%
020	30,00	30,00	100,00%	20,99	69,97%	20,99	69,97%	20,99	69,97%
030	26157727,65	24811533,02	94,85%	23954538,20	91,58%	23639717,32	90,37%	23639717,32	90,37%
031	1420824,10	1420824,10	100,00%	1362373,19	95,89%	1271225,84	89,47%	1271225,84	89,47%
050	1622731,55	1622731,55	100,00%	1552745,44	95,69%	1361599,09	83,91%	1336635,58	82,37%
060	590,00	590,00	100,00%	590,00	100,00%	590,00	100,00%	590,00	100,00%
070	625198,07	562298,07	89,94%	532949,77	85,24%	232900,00	37,25%	232900,00	37,25%
	128467283,46	124584127,35	96,98%	121503475,59	94,58%	119245318,64	92,82%	119157401,05	92,75%
MINIST. DE CULTURA Y EDUCACION									
010	141026958,38	141011358,38	99,99%	140982605,17	99,97%	140908039,70	99,92%	140908039,70	99,92%
011	8719917,00	8713065,62	99,92%	8649488,51	99,19%	8565004,39	98,22%	8565004,39	98,22%
020	1255160,68	1255160,68	100,00%	1255160,68	100,00%	1255160,68	100,00%	1255160,68	100,00%
030	22398660,57	22393496,53	99,98%	22259601,62	99,38%	22220931,61	99,21%	22220931,61	99,21%
031	330177,00	330177,00	100,00%	330079,40	99,97%	330079,40	99,97%	330079,40	99,97%
050	889160,14	889160,14	100,00%	869265,65	97,76%	839089,41	94,37%	839089,41	94,37%
051	39380,00	39380,00	100,00%	37535,41	95,32%	37535,41	95,32%	37535,41	95,32%
070	92854,80	77655,80	83,63%	60920,00	65,61%	60920,00	65,61%	60920,00	65,61%
	174752268,57	174709454,15	99,98%	174444656,44	99,82%	174216760,60	99,69%	174216760,60	99,69%
MINISTERIO DE LA PRODUCCION									
010	5984006,38	5984006,38	100,00%	5978209,58	99,90%	5918974,83	98,91%	5918974,83	98,91%
011	4060145,53	3627380,85	89,34%	3467038,22	85,39%	3028003,72	74,58%	3007003,72	74,06%
020	3798470,17	3798470,17	100,00%	3797858,12	99,98%	3797858,12	99,98%	3797858,12	99,98%
030	27834061,60	27342797,90	98,24%	27136602,43	97,49%	26637925,80	95,70%	26637925,80	95,70%
031	2883510,00	83510,00	2,90%	83510,00	2,90%	33510,00	1,16%	33510,00	1,16%
050	1149916,14	1149916,14	100,00%	1111689,87	96,68%	964757,07	83,90%	964757,07	83,90%
051	246100,00	246100,00	100,00%	245567,73	99,78%	231242,45	93,96%	231242,45	93,96%
060			0,00%		0,00%		0,00%		0,00%
070	2246310,53	1837449,50	81,80%	1561426,96	69,51%	590071,96	26,27%	590071,96	26,27%
	48202520,35	44069630,94	91,43%	43381902,91	90,00%	41202343,95	85,48%	41181343,95	85,43%
M. DE HACIENDA Y FINANZAS									
010	5690438,29	5690438,29	100,00%	5689658,54	99,99%	5687174,55	99,94%	5687174,55	99,94%
011	4034900,36	3458140,64	85,71%	3097343,73	76,76%	2893018,72	71,70%	2893018,72	71,70%

ESTADO DE EJECUCION DE GASTOS AL 31/12/2004
EJERCICIO 2004

PP	CR. ACTUAL	CR. HABILITADO	HABIL. CR.ACT	AFECT. PREVENT	AF PREV CR.ACT	COMPROMISO	COMPR. CR.ACT.	ORDEN. PAGAR	O.PAG CR.ACT
020	4653126,61	3189230,88	68,54%	3050320,18	65,55%	3050320,18	65,55%	3050320,18	65,55%
030	108604579,26	108604577,26	100,00%	108552219,55	99,95%	108552067,21	99,95%	97528067,21	89,80%
031	37281,00	37281,00	100,00%	37281,00	100,00%	37281,00	100,00%	37281,00	100,00%
040			0,00%		0,00%		0,00%		0,00%
050	2229214,13	905830,92	40,63%	863872,68	38,75%	836332,25	37,52%	822258,53	36,89%
051	12412598,00	10967978,20	88,36%	3690336,54	29,73%	3003537,64	24,20%	2863458,64	23,07%
070	134188,89	134188,89	100,00%	134188,89	100,00%	134188,89	100,00%	134188,89	100,00%
080	0,09	0,09	100,00%		0,00%		0,00%		0,00%
	137796326,63	132987666,17	96,51%	125115221,11	90,80%	124193920,44	90,13%	113015767,72	82,02%
SEC. GRAL DE LA GOBERNACION									
010	4950162,51	4950162,51	100,00%	4949705,17	99,99%	4859182,62	98,16%	4859182,62	98,16%
011	3960099,98	3691737,02	93,22%	3636331,11	91,82%	3554968,42	89,77%	3545440,14	89,53%
020	7721,85	7721,85	100,00%	7721,85	100,00%	7721,85	100,00%	7721,85	100,00%
030	13285,50	13285,50	100,00%	13211,81	99,45%	10711,56	80,63%	10711,56	80,63%
050	699625,14	699625,14	100,00%	690264,71	98,66%	652096,91	93,21%	450804,44	64,44%
	9630894,98	9362532,02	97,21%	9297234,65	96,54%	9084681,36	94,33%	8873860,61	92,14%
FISCALIA DE ESTADO									
010	248562,49	248562,49	100,00%	248562,49	100,00%	243242,39	97,86%	243242,39	97,86%
011	972673,71	968273,21	99,55%	961320,11	98,83%	950354,40	97,71%	950354,40	97,71%
020	418937,19	418937,19	100,00%	418937,19	100,00%	418547,24	99,91%	418547,24	99,91%
030	484,00	484,00	100,00%	481,68	99,52%	481,68	99,52%	481,68	99,52%
050	22174,00	22174,00	100,00%	22132,29	99,81%	22132,29	99,81%	22132,29	99,81%
	1662831,39	1658430,89	99,74%	1651433,76	99,31%	1634758,00	98,31%	1634758,00	98,31%
TRIBUNAL DE CUENTAS									
010	1235412,22	1235412,22	100,00%	1235412,22	100,00%	1187114,93	96,09%	1187114,93	96,09%
011	159844,37	159844,37	100,00%	159843,09	100,00%	159793,58	99,97%	159793,58	99,97%
050	35500,00	28500,00	80,28%	28497,19	80,27%	28464,19	80,18%	28464,19	80,18%
	1430756,59	1423756,59	99,51%	1423752,50	99,51%	1375372,70	96,13%	1375372,70	96,13%
ASESORIA LETRADA DE GOBIERNO									
010	526244,19	526244,19	100,00%	526244,19	100,00%	514704,32	97,81%	514704,32	97,81%
011	34031,40	34031,40	100,00%	26881,39	78,99%	26135,30	76,80%	26135,30	76,80%

ESTADO DE EJECUCION DE GASTOS AL 31/12/2004
 EJERCICIO 2004

PP	CR. ACTUAL	CR. HABILITADO	HABIL. CR.ACT	AFECT. PREVENT	AF PREV CR.ACT	COMPROMISO	COMPR. CR.ACT.	ORDEN. PAGAR	O.PAG CR.ACT
050	17500,00	13500,00	77,14%	10971,98	62,70%	10971,98	62,70%	10971,98	62,70%
	577775,59	573775,59	99,31%	564097,56	97,63%	551811,60	95,51%	551811,60	95,51%
ENTE PROVINCIAL RIO COLORADO									
010	1829138,67	1829138,67	100,00%	1829138,67	100,00%	1805175,36	98,69%	1805175,36	98,69%
011	1170800,85	1170800,85	100,00%	1162380,45	99,28%	871497,78	74,44%	871497,78	74,44%
020	305270,05	303700,05	99,49%	243825,65	79,87%	177414,42	58,12%	177414,42	58,12%
050	528558,00	528558,00	100,00%	526645,26	99,64%	483938,59	91,56%	483938,59	91,56%
051	2634003,40	1513318,40	57,45%	1513318,40	57,45%	1513123,94	57,45%	1513123,94	57,45%
	6467770,97	5345515,97	82,65%	5275308,43	81,56%	4851150,09	75,00%	4851150,09	75,00%
DIRECC. PROV. DE VIALIDAD									
010	1546968,00	1546968,00	100,00%	1512378,38	97,76%	1512378,38	97,76%	1512378,38	97,76%
011	2168390,00	2135390,00	98,48%	1996392,54	92,07%	1996392,54	92,07%	1996392,54	92,07%
030	109800,00		0,00%		0,00%		0,00%		0,00%
050	312000,00	312000,00	100,00%	308775,17	98,97%	308775,17	98,97%	308775,17	98,97%
051	37271600,32	36841600,32	98,85%	32448147,88	87,06%	32448147,88	87,06%	32448147,88	87,06%
	41408758,32	40835958,32	98,62%	36265693,97	87,58%	36265693,97	87,58%	36265693,97	87,58%
INST. PROV. AUT. DE LA VIVIEN									
010	1287190,76	1287190,76	100,00%	1287190,76	100,00%	1256207,06	97,59%	1256207,06	97,59%
011	2734204,11	2268504,11	82,97%	2114720,83	77,34%	1657495,70	60,62%	1657495,70	60,62%
020	3635552,40	3561517,46	97,96%	3542600,19	97,44%	3542600,19	97,44%	3542600,19	97,44%
031	70000,00	70000,00	100,00%	20000,00	28,57%	20000,00	28,57%	20000,00	28,57%
050	236260,00	191260,00	80,95%	183994,71	77,88%	183994,71	77,88%	183994,71	77,88%
051	12036828,73	11917828,73	99,01%	11703292,92	97,23%	11701505,18	97,21%	11701505,18	97,21%
060	1000000,00	1000000,00	100,00%	719600,00	71,96%		0,00%		0,00%
070	8409894,05	8409894,05	100,00%	4774012,57	56,77%	4192008,30	49,85%	4192008,30	49,85%
	29409930,05	28706195,11	97,61%	24345411,98	82,78%	22553811,14	76,69%	22553811,14	76,69%
CONTADURIA GENERAL									
010	3638893,18	3638893,18	100,00%	3570544,73	98,12%	3568876,43	98,08%	3568876,43	98,08%
011	6940844,58	6940844,58	100,00%	6874909,03	99,05%	6697886,68	96,50%	6697886,68	96,50%
020	300,00	300,00	100,00%	281,80	93,93%	281,80	93,93%	281,80	93,93%
050	136634,21	136634,21	100,00%	123983,46	90,74%	123406,28	90,32%	123406,28	90,32%
	10716671,97	10716671,97	100,00%	10569719,02	98,63%	10390451,19	96,96%	10390451,19	96,96%

ESTADO DE EJECUCION DE GASTOS AL 31/12/2004
EJERCICIO 2004

PP	CR. ACTUAL	CR. HABILITADO	HABIL. CR.ACT	AFECT. PREVENT	AF PREV CR.ACT	COMPROMISO	COMPR. CR.ACT.	ORDEN. PAGAR	O.PAG CR.ACT
TESORERIA GENERAL									
010	358099,36	358099,36	100,00%	358099,36	100,00%	355699,36	99,33%	355699,36	99,33%
011	1653242,21	1653242,21	100,00%	1647348,44	99,64%	1640244,46	99,21%	1640244,46	99,21%
030	32659,00	16590,10	50,80%	8923,30	27,32%	8923,30	27,32%	8923,30	27,32%
050	7258,92	7258,92	100,00%	6018,92	82,92%	6018,92	82,92%	6018,92	82,92%
	2051259,49	2035190,59	99,22%	2020390,02	98,50%	2010886,04	98,03%	2010886,04	98,03%
SECRETARIA DE OBRAS Y SERVICIOS PUBLICOS									
010	8229556,56	8228713,56	99,99%	8172179,22	99,30%	8125128,33	98,73%	8125128,33	98,73%
011	31615982,52	29032432,11	91,83%	28929907,74	91,50%	28883750,47	91,36%	28883750,47	91,36%
020	953745,89	953745,89	100,00%	952002,93	99,82%	952002,93	99,82%	952002,93	99,82%
030	1235761,83	1235761,83	100,00%	1235033,90	99,94%	1233383,22	99,81%	1231778,14	99,68%
031	1327708,45	1307708,45	98,49%	1255322,23	94,55%	1063526,96	80,10%	1063184,46	80,08%
050	3629660,24	3531660,24	97,30%	3495386,77	96,30%	729623,12	20,10%	629173,12	17,33%
051	133434104,48	106430716,59	79,76%	105522077,95	79,08%	94039430,63	70,48%	93775814,60	70,28%
060	39704387,77	39704387,77	100,00%	15550331,56	39,17%	14571133,13	36,70%	14571133,13	36,70%
	220130907,74	190425126,44	86,51%	165112242,30	75,01%	149597978,79	67,96%	149231965,18	67,79%
FISCALIA DE INVESTIGACIONES ADMINISTRATIVAS									
010	166740,35	166740,35	100,00%	165981,35	99,54%	155064,23	93,00%	155064,23	93,00%
011	53927,21	49170,61	91,18%	48161,05	89,31%	45183,74	83,79%	45183,74	83,79%
030	1800,00	1800,00	100,00%	1140,00	63,33%	1140,00	63,33%	1140,00	63,33%
050	259600,00	259600,00	100,00%	251271,30	96,79%	217968,70	83,96%	180588,70	69,56%
	482067,56	477310,96	99,01%	466553,70	96,78%	419356,67	86,99%	381976,67	79,24%
SECRETARIA DE ASUNTOS MUNICIPALES									
010	368748,10	368748,10	100,00%	368748,10	100,00%	363414,84	98,55%	363414,84	98,55%
011	118523,12	118523,12	100,00%	117738,03	99,34%	117737,70	99,34%	117737,70	99,34%
030	16218718,38	16143411,90	99,54%	16116393,29	99,37%	15982731,75	98,54%	15982731,75	98,54%
031	1281975,18	1217140,01	94,94%	1215130,49	94,79%	1167385,85	91,06%	1167385,85	91,06%
050	81685,00	81685,00	100,00%	78048,53	95,55%	77048,53	94,32%	77048,53	94,32%
	18069649,78	17929508,13	99,22%	17896058,44	99,04%	17708318,67	98,00%	17708318,67	98,00%
SECRETARIA DE RECURSOS HIDRICOS									

ESTADO DE EJECUCION DE GASTOS AL 31/12/2004
 EJERCICIO 2004

PP	CR. ACTUAL	CR. HABILITADO	HABIL. CR.ACT	AFECT. PREVENT	AF PREV CR.ACT	COMPROMISO	COMPR. CR.ACT.	ORDEN. PAGAR	O.PAG CR.ACT
010	146458,51	146458,51	100,00%	143914,51	98,26%	135010,45	92,18%	135010,45	92,18%
011	175819,15	175819,15	100,00%	175435,24	99,78%	173343,04	98,59%	108905,48	61,94%
030	180,00	180,00	100,00%	180,00	100,00%	180,00	100,00%	180,00	100,00%
050	268145,00	268145,00	100,00%	235387,09	87,78%	227894,05	84,99%	128345,65	47,86%
	590602,66	590602,66	100,00%	554916,84	93,96%	536427,54	90,83%	372441,58	63,06%
	919463798,95	873849923,47	95,04%	826882561,22	89,93%	801824541,95	87,21%	789759271,32	85,89%

CONTADURIA GENERAL
PROVINCIA DE LA PAMPA

ESTADO DE EJECUCION DE GASTOS AL 31/12/2004
EJERCICIO 2004

PROG. EPCIE14
CUENTA 0

PP	CR. ACTUAL	CR. HABILITADO	HABIL. CR.ACT	AFECT. PREVENT	AF PREV CR.ACT	COMPROMISO	COMPR. CR.ACT.	ORDEN. PAGAR	O.PAG CR.ACT
010	278122194,31	278122194,31	100,00%	277981046,63	99,95%	277148741,17	99,65%	277148741,17	99,65%
011	77633100,02	77586370,77	99,94%	75067521,91	96,70%	73150440,62	94,23%	73001714,74	94,03%
020	5573928,29	5573928,29	100,00%	5572323,64	99,97%	5571356,32	99,95%	5571356,32	99,95%
030	180683678,90	180543047,76	99,92%	180166072,86	99,71%	179626744,47	99,42%	168601139,39	93,31%
031	2102104,99	2017269,82	95,96%	1983974,08	94,38%	1773065,59	84,35%	1773065,59	84,35%
040			0,00%		0,00%		0,00%		0,00%
050	8875206,17	8854588,78	99,77%	8609053,20	97,00%	8064928,83	90,87%	7687670,73	86,62%
051	16402602,16	14768091,96	90,04%	14053973,48	85,68%	11586490,55	70,64%	11289209,76	68,83%
060	615977,77	615977,77	100,00%	614476,77	99,76%	414476,77	67,29%	414476,77	67,29%
070	5961820,67	5874582,64	98,54%	5010202,23	84,04%	4154047,23	69,68%	4154047,23	69,68%
080	0,09	0,09	100,00%		0,00%		0,00%		0,00%
	575970613,37	573956052,19	99,65%	569058644,80	98,80%	561490291,55	97,49%	549641421,70	95,43%

ESTADO DE EJECUCION DE GASTOS AL 31/12/2004
EJERCICIO 2004 CUENTA 0

PP	CR. ACTUAL	CR. HABILITADO	HABIL. CR.ACT	AFECT. PREVENT	AF PREV CR.ACT	COMPROMISO	COMPR. CR.ACT.	ORDEN. PAGAR	O.PAG CR.ACT
PODER LEGISLATIVO									
010	8091412,60	8091412,60	100,00%	8079913,60	99,86%	8079913,60	99,86%	8079913,60	99,86%
011	2865256,00	2865256,00	100,00%	2864176,11	99,96%	2864176,11	99,96%	2864176,11	99,96%
030	847000,00	847000,00	100,00%	845814,00	99,86%	845814,00	99,86%	845814,00	99,86%
050	662100,00	662100,00	100,00%	657484,79	99,30%	657484,79	99,30%	657484,79	99,30%
051	20000,00	20000,00	100,00%	18543,56	92,72%	18543,56	92,72%	18543,56	92,72%
060	11000,00	11000,00	100,00%	9499,00	86,35%	9499,00	86,35%	9499,00	86,35%
	12496768,60	12496768,60	100,00%	12475431,06	99,83%	12475431,06	99,83%	12475431,06	99,83%
PODER JUDICIAL									
010	24563113,17	24563113,17	100,00%	24561676,29	99,99%	24353244,63	99,15%	24353244,63	99,15%
011	2590914,00	2576499,80	99,44%	2541352,94	98,09%	2483720,83	95,86%	2483720,83	95,86%
030	20000,00	18000,00	90,00%	14400,00	72,00%	14400,00	72,00%	14400,00	72,00%
050	524800,00	515300,00	98,19%	496375,25	94,58%	496134,95	94,54%	496134,95	94,54%
051	159100,00		0,00%		0,00%		0,00%		0,00%
070			0,00%		0,00%		0,00%		0,00%
	27857927,17	27672912,97	99,34%	27613804,48	99,12%	27347500,41	98,17%	27347500,41	98,17%
GOBERNACION									
010	1879162,20	1879162,20	100,00%	1879162,20	100,00%	1869494,33	99,49%	1869494,33	99,49%
011	3709939,26	3707884,97	99,94%	3689680,18	99,45%	3528684,41	95,11%	3528684,41	95,11%
020	388,00	388,00	100,00%	387,93	99,98%	387,93	99,98%	387,93	99,98%
030	8280,00	8280,00	100,00%	8151,40	98,45%	7624,34	92,08%	7624,34	92,08%
050	93876,90	93876,90	100,00%	92291,87	98,31%	92151,31	98,16%	92151,31	98,16%
	5691646,36	5689592,07	99,96%	5669673,58	99,61%	5498342,32	96,60%	5498342,32	96,60%
MINISTERIO DE GOBIERNO JUSTICIA Y SEGURIDAD									
010	33444337,49	33444337,49	100,00%	33442737,30	100,00%	33333552,38	99,67%	33333552,38	99,67%
011	4859115,56	4858660,94	99,99%	4726795,78	97,28%	4663205,23	95,97%	4663205,23	95,97%
020	891,36	891,36	100,00%	577,37	64,77%		0,00%		0,00%
030	823935,44	823935,44	100,00%	682236,00	82,80%	681439,80	82,71%	681439,80	82,71%
031	57280,00	57280,00	100,00%	57280,00	100,00%	54280,00	94,76%	54280,00	94,76%
050	1600431,43	1600431,43	100,00%	1589556,89	99,32%	1362605,89	85,14%	1362605,89	85,14%
	40785991,28	40785536,66	100,00%	40499183,34	99,30%	40095083,30	98,31%	40095083,30	98,31%

ESTADO DE EJECUCION DE GASTOS AL 31/12/2004
 EJERCICIO 2004 CUENTA 0

PP	CR. ACTUAL	CR. HABILITADO	HABIL. CR.ACT	AFECT. PREVENT	AF PREV CR.ACT	COMPROMISO	COMPR. CR.ACT.	ORDEN. PAGAR	O.PAG CR.ACT
MINIST. DE BIENESTAR SOCIAL									
010	57331831,87	57331831,87	100,00%	57304491,24	99,95%	57168953,95	99,72%	57168953,95	99,72%
011	34958877,15	34957937,68	100,00%	33146573,13	94,82%	32096111,14	91,81%	32042351,10	91,66%
020	30,00	30,00	100,00%	20,99	69,97%	20,99	69,97%	20,99	69,97%
030	16608450,09	16579968,07	99,83%	16546854,07	99,63%	16411817,73	98,82%	16411817,73	98,82%
031	238358,36	238358,36	100,00%	208358,36	87,41%	208358,36	87,41%	208358,36	87,41%
050	1305127,78	1305127,78	100,00%	1241863,79	95,15%	1178560,90	90,30%	1153597,39	88,39%
060	590,00	590,00	100,00%	590,00	100,00%	590,00	100,00%	590,00	100,00%
070	160700,00	160700,00	100,00%	160700,00	100,00%	155900,00	97,01%	155900,00	97,01%
	110603965,25	110574543,76	99,97%	108609451,58	98,20%	107220313,07	96,94%	107141589,52	96,87%
MINIST. DE CULTURA Y EDUCACION									
010	122835695,41	122835695,41	100,00%	122815124,77	99,98%	122764328,27	99,94%	122764328,27	99,94%
011	8108641,95	8106451,65	99,97%	8070776,73	99,53%	8034370,86	99,08%	8034370,86	99,08%
020	1255160,68	1255160,68	100,00%	1255160,68	100,00%	1255160,68	100,00%	1255160,68	100,00%
030	11091901,47	11091537,43	100,00%	11012329,45	99,28%	11011293,74	99,27%	11011293,74	99,27%
031	294548,00	294548,00	100,00%	294526,00	99,99%	294526,00	99,99%	294526,00	99,99%
050	785587,88	785587,88	100,00%	766508,81	97,57%	750896,57	95,58%	750896,57	95,58%
051	2880,00	2880,00	100,00%	1100,00	38,19%	1100,00	38,19%	1100,00	38,19%
070	92854,80	77655,80	83,63%	60920,00	65,61%	60920,00	65,61%	60920,00	65,61%
	144467270,19	144449516,85	99,99%	144276446,44	99,87%	144172596,12	99,80%	144172596,12	99,80%
MINISTERIO DE LA PRODUCCION									
010	5984006,38	5984006,38	100,00%	5978209,58	99,90%	5918974,83	98,91%	5918974,83	98,91%
011	2450443,74	2449192,43	99,95%	2371787,57	96,79%	2309632,24	94,25%	2288632,24	93,40%
020	3798470,17	3798470,17	100,00%	3797858,12	99,98%	3797858,12	99,98%	3797858,12	99,98%
030	26887367,56	26865503,86	99,92%	26835404,66	99,81%	26552319,05	98,75%	26552319,05	98,75%
031	65000,00	65000,00	100,00%	65000,00	100,00%	15000,00	23,08%	15000,00	23,08%
050	840342,54	840342,54	100,00%	814542,30	96,93%	704908,82	83,88%	704908,82	83,88%
051	246100,00	246100,00	100,00%	245567,73	99,78%	231242,45	93,96%	231242,45	93,96%
060			0,00%		0,00%		0,00%		0,00%
070	1750172,93	1678133,90	95,88%	1419405,00	81,10%	568050,00	32,46%	568050,00	32,46%
	42021903,32	41926749,28	99,77%	41527774,96	98,82%	40097985,51	95,42%	40076985,51	95,37%
M. DE HACIENDA Y FINANZAS									
010	5690438,29	5690438,29	100,00%	5689658,54	99,99%	5687174,55	99,94%	5687174,55	99,94%
011	2701713,04	2701710,88	100,00%	2522030,08	93,35%	2322117,45	85,95%	2322117,45	85,95%

ESTADO DE EJECUCION DE GASTOS AL 31/12/2004
 EJERCICIO 2004 CUENTA 0

PP	CR. ACTUAL	CR. HABILITADO	HABIL. CR.ACT	AFECT. PREVENT	AF PREV CR.ACT	COMPROMISO	COMPR. CR.ACT.	ORDEN. PAGAR	O.PAG CR.ACT
020	92029,04	92029,04	100,00%	91377,71	99,29%	91377,71	99,29%	91377,71	99,29%
030	108604579,26	108604577,26	100,00%	108552219,55	99,95%	108552067,21	99,95%	97528067,21	89,80%
040			0,00%		0,00%		0,00%		0,00%
050	855452,93	855335,54	99,99%	852356,30	99,64%	824815,87	96,42%	810742,15	94,77%
051	177379,00	177379,00	100,00%	177379,00	100,00%	177379,00	100,00%	37300,00	21,03%
070	134188,89	134188,89	100,00%	134188,89	100,00%	134188,89	100,00%	134188,89	100,00%
080	0,09	0,09	100,00%		0,00%		0,00%		0,00%
	118255780,54	118255658,99	100,00%	118019210,07	99,80%	117789120,68	99,61%	106610967,96	90,15%
SEC. GRAL DE LA GOBERNACION									
010	4950162,51	4950162,51	100,00%	4949705,17	99,99%	4859182,62	98,16%	4859182,62	98,16%
011	3662626,86	3652305,56	99,72%	3597190,05	98,21%	3515827,36	95,99%	3506299,08	95,73%
020	7721,85	7721,85	100,00%	7721,85	100,00%	7721,85	100,00%	7721,85	100,00%
030	13285,50	13285,50	100,00%	13211,81	99,45%	10711,56	80,63%	10711,56	80,63%
050	699625,14	699625,14	100,00%	690264,71	98,66%	652096,91	93,21%	450804,44	64,44%
	9333421,86	9323100,56	99,89%	9258093,59	99,19%	9045540,30	96,92%	8834719,55	94,66%
FISCALIA DE ESTADO									
010	248562,49	248562,49	100,00%	248562,49	100,00%	243242,39	97,86%	243242,39	97,86%
011	972673,71	968273,21	99,55%	961320,11	98,83%	950354,40	97,71%	950354,40	97,71%
020	418937,19	418937,19	100,00%	418937,19	100,00%	418547,24	99,91%	418547,24	99,91%
030	484,00	484,00	100,00%	481,68	99,52%	481,68	99,52%	481,68	99,52%
050	22174,00	22174,00	100,00%	22132,29	99,81%	22132,29	99,81%	22132,29	99,81%
	1662831,39	1658430,89	99,74%	1651433,76	99,31%	1634758,00	98,31%	1634758,00	98,31%
TRIBUNAL DE CUENTAS									
010	1235412,22	1235412,22	100,00%	1235412,22	100,00%	1187114,93	96,09%	1187114,93	96,09%
011	159844,37	159844,37	100,00%	159843,09	100,00%	159793,58	99,97%	159793,58	99,97%
050	35500,00	28500,00	80,28%	28497,19	80,27%	28464,19	80,18%	28464,19	80,18%
	1430756,59	1423756,59	99,51%	1423752,50	99,51%	1375372,70	96,13%	1375372,70	96,13%
ASESORIA LETRADA DE GOBIERNO									
010	526244,19	526244,19	100,00%	526244,19	100,00%	514704,32	97,81%	514704,32	97,81%
011	34031,40	34031,40	100,00%	26881,39	78,99%	26135,30	76,80%	26135,30	76,80%
050	17500,00	13500,00	77,14%	10971,98	62,70%	10971,98	62,70%	10971,98	62,70%
	577775,59	573775,59	99,31%	564097,56	97,63%	551811,60	95,51%	551811,60	95,51%

E S T A D O D E E J E C U C I O N D E G A S T O S A L 31/12/2004
 E J E R C I C I O 2004 CUENTA 0

PP	CR. ACTUAL	CR. HABILITADO	HABIL. CR.ACT	AFECT. PREVENT	AF PREV CR.ACT	COMPROMISO	COMPR. CR.ACT.	ORDEN. PAGAR	O.PAG CR.ACT
ENTE PROVINCIAL RIO COLORADO									
010	1829138,67	1829138,67	100,00%	1829138,67	100,00%	1805175,36	98,69%	1805175,36	98,69%
011	137243,90	137243,90	100,00%	128823,50	93,86%	128822,93	93,86%	128822,93	93,86%
050	255358,00	255358,00	100,00%	255358,00	100,00%	255358,00	100,00%	255358,00	100,00%
051	2634003,40	1513318,40	57,45%	1513318,40	57,45%	1513123,94	57,45%	1513123,94	57,45%
	4855743,97	3735058,97	76,92%	3726638,57	76,75%	3702480,23	76,25%	3702480,23	76,25%
DIRECC. PROV. DE VIALIDAD									
051	5175673,82	5175673,82	100,00%	4537044,98	87,66%	4537044,98	87,66%	4537044,98	87,66%
	5175673,82	5175673,82	100,00%	4537044,98	87,66%	4537044,98	87,66%	4537044,98	87,66%
INST. PROV. AUT. DE LA VIVIEN									
010	1287190,76	1287190,76	100,00%	1287190,76	100,00%	1256207,06	97,59%	1256207,06	97,59%
011	54346,58	54346,58	100,00%	42440,89	78,09%	41029,68	75,50%	41029,68	75,50%
070	3823904,05	3823904,05	100,00%	3234988,34	84,60%	3234988,34	84,60%	3234988,34	84,60%
	5165441,39	5165441,39	100,00%	4564619,99	88,37%	4532225,08	87,74%	4532225,08	87,74%
CONTADURIA GENERAL									
010	3638893,18	3638893,18	100,00%	3570544,73	98,12%	3568876,43	98,08%	3568876,43	98,08%
011	6940844,58	6940844,58	100,00%	6874909,03	99,05%	6697886,68	96,50%	6697886,68	96,50%
020	300,00	300,00	100,00%	281,80	93,93%	281,80	93,93%	281,80	93,93%
050	136634,21	136634,21	100,00%	123983,46	90,74%	123406,28	90,32%	123406,28	90,32%
	10716671,97	10716671,97	100,00%	10569719,02	98,63%	10390451,19	96,96%	10390451,19	96,96%
TESORERIA GENERAL									
010	358099,36	358099,36	100,00%	358099,36	100,00%	355699,36	99,33%	355699,36	99,33%
011	1653242,21	1653242,21	100,00%	1647348,44	99,64%	1640244,46	99,21%	1640244,46	99,21%
030	32659,00	16590,10	50,80%	8923,30	27,32%	8923,30	27,32%	8923,30	27,32%
050	7258,92	7258,92	100,00%	6018,92	82,92%	6018,92	82,92%	6018,92	82,92%
	2051259,49	2035190,59	99,22%	2020390,02	98,50%	2010886,04	98,03%	2010886,04	98,03%
SECRETARIA DE OBRAS Y SERVICIOS PUBLICOS									

ESTADO DE EJECUCION DE GASTOS AL 31/12/2004
 EJERCICIO 2004 CUENTA 0

PP	CR. ACTUAL	CR. HABILITADO	HABIL. CR.ACT	AFECT. PREVENT	AF PREV CR.ACT	COMPROMISO	COMPR. CR.ACT.	ORDEN. PAGAR	O.PAG CR.ACT
010	3546546,56	3546546,56	100,00%	3546531,56	100,00%	3529412,64	99,52%	3529412,64	99,52%
011	1425076,23	1419131,73	99,58%	1354258,57	95,03%	1352063,48	94,88%	1352063,48	94,88%
020			0,00%		0,00%		0,00%		0,00%
030	597912,54	597912,54	100,00%	597751,99	99,97%	596101,31	99,70%	594496,23	99,43%
031	164943,45	144943,45	87,87%	143679,23	87,11%	33515,38	20,32%	33515,38	20,32%
050	424006,44	424006,44	100,00%	396139,73	93,43%	376009,88	88,68%	376009,88	88,68%
051	7987465,94	7632740,74	95,56%	7561019,81	94,66%	5108056,62	63,95%	4950854,83	61,98%
060	604387,77	604387,77	100,00%	604387,77	100,00%	404387,77	66,91%	404387,77	66,91%
	14750338,93	14369669,23	97,42%	14203768,66	96,29%	11399547,08	77,28%	11240740,21	76,21%
FISCALIA DE INVESTIGACIONES ADMINISTRATIVAS									
010	166740,35	166740,35	100,00%	165981,35	99,54%	155064,23	93,00%	155064,23	93,00%
011	53927,21	49170,61	91,18%	48161,05	89,31%	45183,74	83,79%	45183,74	83,79%
030	1800,00	1800,00	100,00%	1140,00	63,33%	1140,00	63,33%	1140,00	63,33%
050	259600,00	259600,00	100,00%	251271,30	96,79%	217968,70	83,96%	180588,70	69,56%
	482067,56	477310,96	99,01%	466553,70	96,78%	419356,67	86,99%	381976,67	79,24%
SECRETARIA DE ASUNTOS MUNICIPALES									
010	368748,10	368748,10	100,00%	368748,10	100,00%	363414,84	98,55%	363414,84	98,55%
011	118523,12	118523,12	100,00%	117738,03	99,34%	117737,70	99,34%	117737,70	99,34%
030	15145844,04	15073993,56	99,53%	15046974,95	99,35%	14932430,75	98,59%	14932430,75	98,59%
031	1281975,18	1217140,01	94,94%	1215130,49	94,79%	1167385,85	91,06%	1167385,85	91,06%
050	81685,00	81685,00	100,00%	78048,53	95,55%	77048,53	94,32%	77048,53	94,32%
	16996775,44	16860089,79	99,20%	16826640,10	99,00%	16658017,67	98,01%	16658017,67	98,01%
SECRETARIA DE RECURSOS HIDRICOS									
010	146458,51	146458,51	100,00%	143914,51	98,26%	135010,45	92,18%	135010,45	92,18%
011	175819,15	175819,15	100,00%	175435,24	99,78%	173343,04	98,59%	108905,48	61,94%
030	180,00	180,00	100,00%	180,00	100,00%	180,00	100,00%	180,00	100,00%
050	268145,00	268145,00	100,00%	235387,09	87,78%	227894,05	84,99%	128345,65	47,86%
	590602,66	590602,66	100,00%	554916,84	93,96%	536427,54	90,83%	372441,58	63,06%
	575970613,37	573956052,19	99,65%	569058644,80	98,80%	561490291,55	97,49%	549641421,70	95,43%

CONTADURIA GENERAL
 PROVINCIA DE LA PAMPA

ESTADO DE EJECUCION DE GASTOS AL 31/12/2004
 EJERCICIO 2004

PROG. EPCIE14
 CUENTA 1

PP	CR. ACTUAL	CR. HABILITADO	HABIL. CR.ACT	AFECT. PREVENT	AF PREV CR.ACT	COMPROMISO	COMPR. CR.ACT.	ORDEN. PAGAR	O.PAG CR.ACT
010	21582288,43	21564488,43	99,92%	21441028,23	99,35%	21416286,66	99,23%	21416286,66	99,23%
011	12676065,98	9237858,82	72,88%	8715252,05	68,75%	7382321,03	58,24%	7373126,99	58,17%
020	5323559,54	5247954,60	98,58%	5139188,18	96,54%	5072776,95	95,29%	5072776,95	95,29%
030	23645014,33	21739845,72	91,94%	20678076,70	87,45%	20225176,21	85,54%	20225176,21	85,54%
031	5269369,74	2469369,74	46,86%	2339721,23	44,40%	2166942,46	41,12%	2166599,96	41,12%
050	4667002,66	4622002,66	99,04%	4575332,64	98,04%	1577462,27	33,80%	1477012,27	31,65%
051	166756766,77	139559104,08	83,69%	134752826,96	80,81%	128526126,09	77,07%	128419711,85	77,01%
060	40101700,20	40101700,20	100,00%	15667243,79	39,07%	14168445,36	35,33%	14168445,36	35,33%
070	5546625,67	5146903,67	92,79%	2053295,96	37,02%	1056041,92	19,04%	1056041,92	19,04%
	285568393,32	249689227,92	87,44%	215361965,74	75,42%	201591578,95	70,59%	201375178,17	70,52%

ESTADO DE EJECUCION DE GASTOS AL 31/12/2004
EJERCICIO 2004

CUENTA 1

PP	CR. ACTUAL	CR. HABILITADO	HABIL. CR.ACT	AFECT. PREVENT	AF PREV CR.ACT	COMPROMISO	COMPR. CR.ACT.	ORDEN. PAGAR	O.PAG CR.ACT
PODER JUDICIAL									
050	240847,23	240847,23	100,00%	226367,35	93,99%	196544,23	81,61%	196544,23	81,61%
	240847,23	240847,23	100,00%	226367,35	93,99%	196544,23	81,61%	196544,23	81,61%
GOBERNACION									
011	7906,88	6293,76	79,60%	6293,76	79,60%	5807,58	73,45%	5807,58	73,45%
030			0,00%		0,00%		0,00%		0,00%
	7906,88	6293,76	79,60%	6293,76	79,60%	5807,58	73,45%	5807,58	73,45%
MINISTERIO DE GOBIERNO JUSTICIA Y SEGURIDAD									
010	133558,86	131358,86	98,35%	131214,57	98,24%	130241,97	97,52%	130241,97	97,52%
011	81955,70	76238,70	93,02%	63065,64	76,95%	62596,98	76,38%	62596,98	76,38%
030	63944,00	63944,00	100,00%	57339,00	89,67%	56565,71	88,46%	56565,71	88,46%
031			0,00%		0,00%		0,00%		0,00%
050	4992,00	4992,00	100,00%	4757,00	95,29%	4757,00	95,29%	4757,00	95,29%
060	1700,20	1700,20	100,00%	1700,00	99,99%	1700,00	99,99%	1700,00	99,99%
	286150,76	278233,76	97,23%	258076,21	90,19%	255861,66	89,41%	255861,66	89,41%
MINIST. DE BIENESTAR SOCIAL									
010	1710498,60	1710498,60	100,00%	1629954,88	95,29%	1629954,88	95,29%	1629954,88	95,29%
011	4638974,47	2165852,46	46,69%	2019238,75	43,53%	1844245,43	39,76%	1835051,39	39,56%
030	9549277,56	8231564,95	86,20%	7407684,13	77,57%	7227899,59	75,69%	7227899,59	75,69%
031	1182465,74	1182465,74	100,00%	1154014,83	97,59%	1062867,48	89,89%	1062867,48	89,89%
050	317603,77	317603,77	100,00%	310881,65	97,88%	183038,19	57,63%	183038,19	57,63%
070	464498,07	401598,07	86,46%	372249,77	80,14%	77000,00	16,58%	77000,00	16,58%
	17863318,21	14009583,59	78,43%	12894024,01	72,18%	12025005,57	67,32%	12015811,53	67,27%
MINIST. DE CULTURA Y EDUCACION									
010	18191262,97	18175662,97	99,91%	18167480,40	99,87%	18143711,43	99,74%	18143711,43	99,74%
011	554221,64	554221,64	100,00%	536396,71	96,78%	488318,46	88,11%	488318,46	88,11%
020			0,00%		0,00%		0,00%		0,00%
030	11306759,10	11301959,10	99,96%	11247272,17	99,47%	11209637,87	99,14%	11209637,87	99,14%
031	35629,00	35629,00	100,00%	35553,40	99,79%	35553,40	99,79%	35553,40	99,79%
050	99072,26	99072,26	100,00%	99057,25	99,98%	84493,25	85,28%	84493,25	85,28%
	30186944,97	30166544,97	99,93%	30085759,93	99,66%	29961714,41	99,25%	29961714,41	99,25%

ESTADO DE EJECUCION DE GASTOS AL 31/12/2004
EJERCICIO 2004 CUENTA 1

PP	CR. ACTUAL	CR. HABILITADO	HABIL. CR.ACT	AFECT. PREVENT	AF PREV CR.ACT	COMPROMISO	COMPR. CR.ACT.	ORDEN. PAGAR	O.PAG CR.ACT
MINISTERIO DE LA PRODUCCION									
011	1179530,51	978517,14	82,96%	914739,91	77,55%	552531,32	46,84%	552531,32	46,84%
030	946694,04	477294,04	50,42%	301197,77	31,82%	85606,75	9,04%	85606,75	9,04%
031	2818510,00	18510,00	0,66%	18510,00	0,66%	18510,00	0,66%	18510,00	0,66%
050	230373,60	230373,60	100,00%	218152,65	94,70%	180853,33	78,50%	180853,33	78,50%
070	496137,60	159315,60	32,11%	142021,96	28,63%	22021,96	4,44%	22021,96	4,44%
	5671245,75	1864010,38	32,87%	1594622,29	28,12%	859523,36	15,16%	859523,36	15,16%
M. DE HACIENDA Y FINANZAS									
020	1382737,09	1382737,09	100,00%	1352762,34	97,83%	1352762,34	97,83%	1352762,34	97,83%
	1382737,09	1382737,09	100,00%	1352762,34	97,83%	1352762,34	97,83%	1352762,34	97,83%
SEC. GRAL DE LA GOBERNACION									
011	297473,12	39431,46	13,26%	39141,06	13,16%	39141,06	13,16%	39141,06	13,16%
	297473,12	39431,46	13,26%	39141,06	13,16%	39141,06	13,16%	39141,06	13,16%
ENTE PROVINCIAL RIO COLORADO									
011	1033556,95	1033556,95	100,00%	1033556,95	100,00%	742674,85	71,86%	742674,85	71,86%
020	305270,05	303700,05	99,49%	243825,65	79,87%	177414,42	58,12%	177414,42	58,12%
050	273200,00	273200,00	100,00%	271287,26	99,30%	228580,59	83,67%	228580,59	83,67%
051			0,00%		0,00%		0,00%		0,00%
	1612027,00	1610457,00	99,90%	1548669,86	96,07%	1148669,86	71,26%	1148669,86	71,26%
DIRECC. PROV. DE VIALIDAD									
010	1546968,00	1546968,00	100,00%	1512378,38	97,76%	1512378,38	97,76%	1512378,38	97,76%
011	2168390,00	2135390,00	98,48%	1996392,54	92,07%	1996392,54	92,07%	1996392,54	92,07%
030	109800,00		0,00%		0,00%		0,00%		0,00%
050	312000,00	312000,00	100,00%	308775,17	98,97%	308775,17	98,97%	308775,17	98,97%
051	32095926,50	31665926,50	98,66%	27911102,90	86,96%	27911102,90	86,96%	27911102,90	86,96%
	36233084,50	35660284,50	98,42%	31728648,99	87,57%	31728648,99	87,57%	31728648,99	87,57%
INST. PROV. AUT. DE LA VIVIEN									

ESTADO DE EJECUCION DE GASTOS AL 31/12/2004
 EJERCICIO 2004

CUENTA 1

PP	CR. ACTUAL	CR. HABILITADO	HABIL. CR.ACT	AFECT. PREVENT	AF PREV CR.ACT	COMPROMISO	COMPR. CR.ACT.	ORDEN. PAGAR	O.PAG CR.ACT
011	2679857,53	2214157,53	82,62%	2072279,94	77,33%	1616466,02	60,32%	1616466,02	60,32%
020	3635552,40	3561517,46	97,96%	3542600,19	97,44%	3542600,19	97,44%	3542600,19	97,44%
031	70000,00	70000,00	100,00%	20000,00	28,57%	20000,00	28,57%	20000,00	28,57%
050	236260,00	191260,00	80,95%	183994,71	77,88%	183994,71	77,88%	183994,71	77,88%
051	12036828,73	11917828,73	99,01%	11703292,92	97,23%	11701505,18	97,21%	11701505,18	97,21%
060	1000000,00	1000000,00	100,00%	719600,00	71,96%		0,00%		0,00%
070	4585990,00	4585990,00	100,00%	1539024,23	33,56%	957019,96	20,87%	957019,96	20,87%
	24244488,66	23540753,72	97,10%	19780791,99	81,59%	18021586,06	74,33%	18021586,06	74,33%
SECRETARIA DE OBRAS Y SERVICIOS PUBLICOS									
011	34199,18	34199,18	100,00%	34146,79	99,85%	34146,79	99,85%	34146,79	99,85%
020			0,00%		0,00%		0,00%		0,00%
030	595665,29	595665,29	100,00%	595165,29	99,92%	595165,29	99,92%	595165,29	99,92%
031	1162765,00	1162765,00	100,00%	1111643,00	95,60%	1030011,58	88,58%	1029669,08	88,55%
050	2952653,80	2952653,80	100,00%	2952059,60	99,98%	206425,80	6,99%	105975,80	3,59%
051	122624011,54	95975348,85	78,27%	95138431,14	77,59%	88913518,01	72,51%	88807103,77	72,42%
060	39100000,00	39100000,00	100,00%	14945943,79	38,22%	14166745,36	36,23%	14166745,36	36,23%
	166469294,81	139820632,12	83,99%	114777389,61	68,95%	104946012,83	63,04%	104738806,09	62,92%
SECRETARIA DE ASUNTOS MUNICIPALES									
030	1072874,34	1069418,34	99,68%	1069418,34	99,68%	1050301,00	97,90%	1050301,00	97,90%
	1072874,34	1069418,34	99,68%	1069418,34	99,68%	1050301,00	97,90%	1050301,00	97,90%
	285568393,32	249689227,92	87,44%	215361965,74	75,42%	201591578,95	70,59%	201375178,17	70,52%

CONTADURIA GENERAL
 PROVINCIA DE LA PAMPA

ESTADO DE EJECUCION DE GASTOS AL 31/12/2004
 EJERCICIO 2004

PROG. EPCIE14
 CUENTA 2

PP	CR. ACTUAL	CR. HABILITADO	HABIL. CR.ACT	AFECT. PREVENT	AF PREV CR.ACT	COMPROMISO	COMPR. CR.ACT.	ORDEN. PAGAR	O.PAG CR.ACT
010	4683010,00	4682167,00	99,98%	4625647,66	98,78%	4595715,69	98,14%	4595715,69	98,14%
011	32074867,69	28685343,14	89,43%	28434768,06	88,65%	28282190,70	88,18%	28282190,70	88,18%
020	4132106,37	2668210,64	64,57%	2558183,06	61,91%	2558183,06	61,91%	2558183,06	61,91%
030	136884,00	136884,00	100,00%	136816,62	99,95%	91616,62	66,93%	91616,62	66,93%
031	37281,00	37281,00	100,00%	37281,00	100,00%	37281,00	100,00%	37281,00	100,00%
050	1766297,20	345031,38	19,53%	297234,33	16,83%	297234,33	16,83%	297234,33	16,83%
051	15094346,00	13649726,20	90,43%	6372019,95	42,21%	2880450,05	19,08%	2880450,05	19,08%
	57924792,26	50204643,36	86,67%	42461950,68	73,31%	38742671,45	66,88%	38742671,45	66,88%

E S T A D O D E E J E C U C I O N D E G A S T O S A L 31/12/2004
 E J E R C I C I O 2004 CUENTA 2

PP	CR. ACTUAL	CR. HABILITADO	HABIL. CR.ACT	AFECT. PREVENT	AF PREV CR.ACT	COMPROMISO	COMPR. CR.ACT.	ORDEN. PAGAR	O.PAG CR.ACT
MINISTERIO DE GOBIERNO JUSTICIA Y SEGURIDAD									
011	97748,57	97748,57	100,00%	95126,22	97,32%	5594,00	5,72%	5594,00	5,72%
030	94700,00	94700,00	100,00%	94700,00	100,00%	49500,00	52,27%	49500,00	52,27%
050	55836,00	55836,00	100,00%	55836,00	100,00%	55836,00	100,00%	55836,00	100,00%
	248284,57	248284,57	100,00%	245662,22	98,94%	110930,00	44,68%	110930,00	44,68%
MINIST. DE CULTURA Y EDUCACION									
011	57053,41	52392,33	91,83%	42315,07	74,17%	42315,07	74,17%	42315,07	74,17%
050	4500,00	4500,00	100,00%	3699,59	82,21%	3699,59	82,21%	3699,59	82,21%
051	36500,00	36500,00	100,00%	36435,41	99,82%	36435,41	99,82%	36435,41	99,82%
	98053,41	93392,33	95,25%	82450,07	84,09%	82450,07	84,09%	82450,07	84,09%
MINISTERIO DE LA PRODUCCION									
011	430171,28	199671,28	46,42%	180510,74	41,96%	165840,16	38,55%	165840,16	38,55%
050	79200,00	79200,00	100,00%	78994,92	99,74%	78994,92	99,74%	78994,92	99,74%
	509371,28	278871,28	54,75%	259505,66	50,95%	244835,08	48,07%	244835,08	48,07%
M. DE HACIENDA Y FINANZAS									
011	1333187,32	756429,76	56,74%	575313,65	43,15%	570901,27	42,82%	570901,27	42,82%
020	3178360,48	1714464,75	53,94%	1606180,13	50,53%	1606180,13	50,53%	1606180,13	50,53%
031	37281,00	37281,00	100,00%	37281,00	100,00%	37281,00	100,00%	37281,00	100,00%
050	1373761,20	50495,38	3,68%	11516,38	0,84%	11516,38	0,84%	11516,38	0,84%
051	12235219,00	10790599,20	88,19%	3512957,54	28,71%	2826158,64	23,10%	2826158,64	23,10%
	18157809,00	13349270,09	73,52%	5743248,70	31,63%	5052037,42	27,82%	5052037,42	27,82%
SECRETARIA DE OBRAS Y SERVICIOS PUBLICOS									
010	4683010,00	4682167,00	99,98%	4625647,66	98,78%	4595715,69	98,14%	4595715,69	98,14%
011	30156707,11	27579101,20	91,45%	27541502,38	91,33%	27497540,20	91,18%	27497540,20	91,18%
020	953745,89	953745,89	100,00%	952002,93	99,82%	952002,93	99,82%	952002,93	99,82%
030	42184,00	42184,00	100,00%	42116,62	99,84%	42116,62	99,84%	42116,62	99,84%
050	253000,00	155000,00	61,26%	147187,44	58,18%	147187,44	58,18%	147187,44	58,18%
051	2822627,00	2822627,00	100,00%	2822627,00	100,00%	17856,00	0,63%	17856,00	0,63%
	38911274,00	36234825,09	93,12%	36131084,03	92,86%	33252418,88	85,46%	33252418,88	85,46%
	57924792,26	50204643,36	86,67%	42461950,68	73,31%	38742671,45	66,88%	38742671,45	66,88%

PROVINCIA DE LA PAMPA
EJECUCION PRESUPUESTARIA
CLASIF. ECONOMICA Y POR OBJETO DEL GASTO

	1995	1996	1997	1998	1999	2000	2001	2002	2003	2004
EROG. CORRIENTES	72.90	79.52	84.99	81.33	76.73	77.42	67.43	75.99	75.89	78.46
Personal	43.09	45.46	46.13	42.99	39.82	41.69	36.13	38.17	36.58	37.81
Bs. y Serv. no personales	11.98	13.62	15.82	14.05	13.73	13.62	11.73	14.27	15.87	13.57
Int. de la Deuda	0.17	0.37	0.94	0.87	1.38	1.28	1.57	2.11	1.31	1.65
Transferencias	17.66	20.08	22.10	23.42	21.80	20.83	18.00	21.45	22.12	25.43
EROG. DE CAPITAL	27.10	20.48	15.01	18.67	23.27	22.58	32.57	24.01	24.11	21.54
Bs. de Capital	1.86	0.75	1.06	1.55	0.66	0.46	0.41	0.17	0.85	1.24
Trabajos Públicos	23.70	16.58	13.32	11.28	17.07	15.26	16.71	20.58	22.65	17.83
Bs. Preexistentes	0.10	0.06	0.08	0.44	0.02	0.07	0.13	0.04	0.01	1.82
Inv. Financiera	1.44	3.09	0.55	5.40	5.51	6.80	15.31	3.23	0.60	0.65

PROVINCIA DE LA PAMPA
EJECUCION PRESUPUESTARIA AÑOS 1995 A 2004
CLASIFICACION POR FINALIDADES

	1995	1996	1997	1998	1999	2000	2001	2002	2003	2004
ADMIN. GRAL.	21.90	22.81	26.31	23.49	20.37	20.89	17.24	20.21	20.97	22.39
SEGURIDAD	6.24	7.41	6.76	6.46	5.28	5.99	5.44	6.28	5.31	7.44
SALUD	13.21	12.87	13.55	15.72	18.66	15.64	13.41	26.52	27.42	22.47
BIEN. SOCIAL	15.83	14.98	10.61	9.82	12.04	10.46	10.07	9.28	11.38	10.21
CULT. EDUC.	22.46	23.32	24.24	23.58	22.09	23.68	20.18	21.16	20.91	21.94
CIENCIA Y TEC.	0.01	0.00	0.02	0.00	0.00	0.03	0.07	0.01	0.00	0.07
DESARR. ECON.	20.25	18.39	17.68	20.09	20.19	22.07	32.04	14.46	12.75	13.89
DEUDA PUB.	0.09	0.22	0.84	0.86	1.36	1.24	1.53	2.08	1.26	1.59

PROVINCIA DE LA PAMPA
EJECUCION PRESUPUESTARIA AÑO 2004
CLASIFICADA POR FINALIDAD Y FUNCION

FINALIDAD	IMPORTE	%
TOTAL GENERAL	801,824,541.95	100
ADMINIS.GENERAL	179,507,971.09	22.39
SEGURIDAD	59,652,303.82	7.44
SALUD	180,158,662.31	22.47
BIENESTAR SOCIAL	81,885,257.06	10.21
CULTURA Y EDUCAC	175,950,128.91	21.94
CIENCIA Y TECNICA	558,449.50	0.07
DES.DE LA ECONOM	111,337,809.59	13.89
DEUDA PUBLICA	12,773,959.67	1.59
ADMINISTR.GENERA	179,507,971.09	22.39
Administracion fiscal	10,995,016.83	1.37
Control fiscal	1,794,729.37	0.22
Legislacion	12,439,617.06	1.55
Justicia	28,198,432.38	3.52
Ap.gob.munic y comur	99,226,423.93	12.38
Administr.s/discriminar	26,853,751.52	3.35
SEGURIDAD	59,652,303.82	7.44
Policia interior	58,328,394.69	7.27
Reclusion y correccion	1,030,507.72	0.13
Seguridad s/discrim.	293,401.41	0.04
SALUD	180,158,662.31	22.47
Atencion medica	89,810,236.30	11.20
Saneamient.ambiental	90,025,420.03	11.23
Salud s/discriminar	323,005.98	0.04
BIENESTAR SOCIAL	81,885,257.06	10.21
Seguridad social	16,248,766.21	2.03
Vivienda y urbanismo	21,284,769.89	2.65
Asistencia social	3,005,343.20	0.37
Deportes y recreacion	1,733,916.55	0.22
Promocion social	3,569,760.13	0.45
Bienestar social	36,042,701.08	4.50
CULTURA Y EDUCAC	175,950,128.91	21.94
Cultura	1,716,474.01	0.21
Educacion elemental	129,319,250.48	16.13
Educ.media y tecnica	37,177,104.54	4.64
Educ.superior y univer	3,412,535.33	0.43
Cult.y educa.s/discrim	4,324,764.55	0.54
INVESTIG.Y DESARR	558,449.50	0.07
Ciencia y tecnica	558,449.50	0.07
DES.DE LA ECONOM	111,337,809.59	13.89
Suelo,rieg	19,714,549.73	2.46
Ag.gan,rec	6,195,494.41	0.77
E.y comb	32,413,164.05	4.04
Indus	2,964,486.84	0.37
Turismo	1,083,677.35	0.14
Transp vial	38,004,882.55	4.74
Transp aereo	-	0.00
Comunic.	7,653,668.80	0.95
Comercio y almacenaj	159,405.57	0.02
Seg. y financ.	-	0.00
Des.econom.s/d	3,148,480.29	0.39
DEUDA PUBLICA	12,773,959.67	1.59
Deuda Publica	12,773,959.67	1.59

CONTADURIA GENERAL
PROVINCIA DE LA PAMPA

INVERSION POR UNIDAD DE ORGANIZACION

PODER LEGISLATIVO "A"

UNIDAD DE ORGANIZACION	CREDITO ACTUAL	EROGACIONES CORRIENTES	EROGACIONES DE CAPITAL	TOTAL	ECONOMIA DE INVERSION	PORCENTAJE DE INVERSION
HONORABLE CAMARA DIPUTADOS	12,496,768.60	11,789,903.71	685,527.35	12,475,431.06	21,337.54	99.83
TOTAL	12,496,768.60	11,789,903.71	685,527.35	12,475,431.06	21,337.54	99.83

INVERSION POR UNIDAD DE ORGANIZACION

PODER JUDICIAL " B "

UNIDAD DE ORGANIZACION	CREDITO ACTUAL	EROGACIONES CORRIENTES	EROGACIONES DE CAPITAL	TOTAL	ECONOMIA DE INVERSION	PORCENTAJE DE INVERSION
SUPERIOR TRIBUNAL DE JUSTICIA	10,244,011.16	9,063,706.96	690,814.68	9,754,521.64	489,489.52	95.22
MINISTERIOS PUBLICOS	3,765,761.78	3,764,319.29		3,764,319.29	1,442.49	99.96
CAMARA DE APELACION	2,919,245.67	2,906,064.64		2,906,064.64	13,181.03	99.55
JUZGADOS DE PRIMERA INSTANCIA	8,482,653.87	8,454,923.55		8,454,923.55	27,730.32	99.67
JUZGADOS DE PAZ	2,496,867.96	2,496,867.96		2,496,867.96	0.00	100.00
JURADO DE ENJUICIAMIENTO	14,394.00	13,000.00		13,000.00	1,394.00	90.32
TRIBUNAL ELECTORAL	175,839.96	152,483.06	1,864.50	154,347.56	21,492.40	87.78
TOTAL	28,098,774.40	26,851,365.46	692,679.18	27,544,044.64	554,729.76	98.03

INVERSION POR UNIDAD DE ORGANIZACION

GOBERNACION " C "

UNIDAD DE ORGANIZACION	CREDITO ACTUAL	EROGACIONES CORRIENTES	EROGACIONES DE CAPITAL	TOTAL	ECONOMIA DE INVERSION	PORCENTAJE DE INVERSION
GOBERNACION	509,305.13	502,111.18	5,379.00	507,490.18	1,814.95	99.64
CONSEJO PROV. DE LA MUJER	85,598.34	79,322.21	1,011.00	80,333.21	5,265.13	93.85
CONSEJO DE LA JUVENTUD	162,345.78	153,495.54	6,744.70	160,240.24	2,105.54	98.70
SUBSEC. MEDIOS DE COMUNIC.	2,513,018.11	2,313,607.57	22,820.86	2,336,428.43	176,589.68	92.97
DIR. GRAL. DE CANAL 3	2,129,837.75	2,086,973.64	40,097.13	2,127,070.77	2,766.98	99.87
DIRECCION DE PRENSA	136,950.03	126,961.47	8,560.62	135,522.09	1,427.94	98.96
SUBSECRETARIA DE ECOLOGIA	118,391.80	113,980.12	2,138.00	116,118.12	2,273.68	98.08
SUB.DE PLAN.Y CONTR.GEST	37,306.30	34,822.25		34,822.25	2,484.05	93.34
ASESOR PODER EJECUTIVO	6,800.00	724.61	5,400.00	6,124.61	675.39	90.07
TOTAL	5,699,553.24	5,411,998.59	92,151.31	5,504,149.90	195,403.34	96.57

INVERSION POR UNIDAD DE ORGANIZACION

MINISTERIO DE GOBIERNO Y JUSTICIA " D "

UNIDAD DE ORGANIZACION	CREDITO ACTUAL	EROGACIONES CORRIENTES	EROGACIONES DE CAPITAL	TOTAL	ECONOMIA DE INVERSION	PORCENTAJE DE INVERSION
MINISTERIO	1,937,112.89	1,614,502.24	21,423.81	1,635,926.05	301,186.84	84.45
SUBS. DE JUST. Y REGISTROS PUBLICOS	119,648.25	104,562.50	4,974.68	109,537.18	10,111.07	91.55
POLICIA	36,306,718.75	34,615,276.09	1,314,479.21	35,929,755.30	376,963.45	98.96
DIR. GRAL. DEL REG. CIV. Y CAPAC. PERS.	1,062,367.64	1,022,041.41	20,095.79	1,042,137.20	20,230.44	98.10
DIR. GRAL. SUP. PERSONAS JUR.	134,653.03	122,769.27	3,570.40	126,339.67	8,313.36	93.83
DIR. GRAL. REG. PROP. INMUEBLE	548,974.59	543,050.03	1,445.00	544,495.03	4,479.56	99.18
INSTITUTOS PENALES	1,065,000.00	933,786.20		933,786.20	131,213.80	87.68
SUB.DE SEGURIDAD.Y DEFENSA CIVIL	26064.33	22,377.41	1,254.00	23,631.41	2,432.92	90.67
DIRECCION DE DEFENSA CIVIL	56864.91	53,156.92	1,820.00	54,976.92	1,887.99	96.68
SUBTOTAL	41,257,404.39	39,031,522.07	1,369,062.89	40,400,584.96	856,819.43	97.92
CUENTA ESPECIAL						
Ley 216	63,022.22	5,454.00	55,836.00	61,290.00	1,732.22	97.25
SUBTOTAL	63,022.22	5,454.00	55,836.00	61,290.00	1,732.22	97.25
TOTAL	41,320,426.61	39,036,976.07	1,424,898.89	40,461,874.96	858,551.65	97.92

INVERSION POR UNIDAD DE ORGANIZACION

MINISTERIO DE BIENESTAR SOCIAL " E "

UNIDAD DE ORGANIZACION	CREDITO ACTUAL	EROGACIONES CORRIENTES	EROGACIONES DE CAPITAL	TOTAL	ECONOMIA DE INVERSION	PORCENTAJE DE INVERSION
MINISTERIO	1,524,945.10	1,299,671.94	159,087.26	1,458,759.20	66,185.90	95.66
SUB. DE POLITICA SOCIAL	15,438,898.17	13,811,272.38	82,977.30	13,894,249.68	1,544,648.49	90.00
DIR. GRAL. DE ACCION SOCIAL	13,585,305.22	13,502,523.89	8,625.81	13,511,149.70	74,155.52	99.45
DIR. GRAL. PLANIFICACION	110,370.53	110,067.95		110,067.95	302.58	99.73
DIR. DE DEPORTES	1,854,131.21	1,712,435.37	8,384.61	1,720,819.98	133,311.23	92.81
DIR. DE PROMOCION COMUNITARIA	1,577,918.97	960,568.49	233,879.51	1,194,448.00	383,470.97	75.70
SUBS. DE SALUD PUBLICA	94,313,718.89	86,193,425.55	1,102,134.60	87,295,560.15	7,018,158.74	92.56
COORD. GRAL SIRELOS	54,666.00	54,635.10		54,635.10	30.90	99.94
COORD. GRAL POLITICA INTEGRAL	7,329.37	5,628.88		5,628.88	1,700.49	76.80
COORD. GRAL ADMINISTRATIVO		0.00				
TOTAL	128,467,283.46	117,650,229.55	1,595,089.09	119,245,318.64	9,221,964.82	92.82

INVERSIÓN POR UNIDAD DE ORGANIZACIÓN

MINISTERIO DE CULTURA Y EDUCACION "F"

UNIDAD DE ORGANIZACION	CREDITO ACTUAL	EROGACIONES CORRIENTES	EROGACIONES DE CAPITAL	TOTAL	ECONOMIAS DE INVERSION	PORCENTAJE DE INVERSION
MINISTERIO	3,664,180.23	3,449,251.26	68,248.26	3,517,499.52	146,680.71	96.00
DIR. DE PERSONAL DOCENTE	5,738.00	5,313.61	300.83	5,614.44	123.56	97.85
DIR. GRAL DE ADMINISTRACION	9,674,982.10	8,874,690.21	674,209.32	9,548,899.53	126,082.57	98.70
SUBSECRETARIA DE EDUCACION	345,703.89	310,825.52	34,000.00	344,825.52	878.37	99.75
DIR. GRAL. DE EDUC. INI. Y GBA.	111,708,167.28	111,630,925.04		111,630,925.04	77,242.24	99.93
DIR. GRAL. ED. POLIM. Y SUP.	39,052,029.56	38,982,965.50	255.04	38,983,220.54	68,809.02	99.82
DIR. DE NIVEL INICIAL	6,585,338.61	6,576,981.13		6,576,981.13	8,357.48	99.87
DIR.ADULTOS Y CAP.NO FORMAL	9,721.00	6,656.16	2,173.70	8,829.86	891.14	90.83
SUBS. DE CULTURA	1,763,548.98	1,639,432.75	72,047.97	1,711,480.72	52,068.26	97.05
SUBS. DE COORDINACION	1,555,440.48	1,504,616.18	34,099.00	1,538,715.18	16,725.30	98.92
DIR. GRAL. PLANIF.Y CONT. DE GEST.	289,365.03	255,243.42	12,075.70	267,319.12	22,045.91	92.38
SUBTOTAL	174,654,215.16	173,236,900.78	897,409.82	174,134,310.60	519,904.56	99.70
<u>CUENTA ESPECIAL</u>						
P.R.I.S.E	98,053.41	42,315.00	40,135.00	82,450.00	15,603.41	84.09
SUBTOTAL	98,053.41	42,315.00	40,135.00	82,450.00	15,603.41	84.09
TOTAL	174,752,268.57	173,279,215.78	937,544.82	174,216,760.60	535,507.97	99.69

INVERSIÓN POR UNIDAD DE ORGANIZACIÓN

MINISTERIO DE LA PRODUCCION "G"

UNIDAD DE ORGANIZACION	CREDITO ACTUAL	EROGACIONES CORRIENTES	EROGACIONES DE CAPITAL	TOTAL	ECONOMIA DE INVERSION	PORCENTAJE DE INVERSION
MINISTERIO	5,120,269.80	1,341,413.31	529,430.10	1,870,843.41	3,249,426.39	36.54
SUBS. DE PLAN. Y EVAL. DE PROY.	2,266,599.77	387,201.38	539,463.62	926,665.00	1,339,934.77	40.88
DIR. GRAL. DE EST. Y CENSOS	757,997.94	598,694.98	740.00	599,434.98	158,562.96	79.08
DIR. DE PROG. ECONOMICA	13,878.79	13,878.79		13,878.79	0.00	100.00
DIR. DE PRODUCC. ALTERNATIVAS	198,161.75	183,065.07	288.00	183,353.07	14,808.68	92.53
SUBS. DE ASUNTOS AGRARIOS	840,519.94	259,264.10	69,215.10	328,479.20	512,040.74	39.08
DIR. GRAL DE AGRIC.Y GANADERIA	1,249,308.18	1,213,199.28	589.99	1,213,789.27	35,518.91	97.16
DIR. DE RECURSOS NATURALES	2,327,266.98	1,897,065.48	116,360.44	2,013,425.92	313,841.06	86.51
SUBS. DE COOPERATIVAS	757,980.87	302,494.28	81,199.30	383,693.58	374,287.29	50.62
DIRECCION DE COOPERATIVAS	15,163.73	14,356.67		14,356.67	807.06	94.68
SUBS. DE IND. Y COMERCIO	247,085.38	81,251.49	43,820.39	125,071.88	122,013.50	50.62
DIRECCION DE MINERIA	1,101,803.44	1,031,210.40	11,992.87	1,043,203.27	58,600.17	94.68
DIRECCION DE INDUSTRIA	4,711,526.33	4,395,383.24	58,420.69	4,453,803.93	257,722.40	94.53
DIR. DE COM. INTER. Y EXTER.	160,690.49	131,559.00	14,278.50	145,837.50	14,852.99	90.76
SUBSECRETARIA DE TURISMO	1,019,602.56	741,563.08	216,093.53	957,656.61	61,945.95	93.92
SUBSECRETARIA DE TRABAJO	1,099,338.18	913,674.57	23,428.25	937,102.82	162,235.36	85.24
DIR. GRAL DE EMPLEO	25,564.63	25,177.01		25,177.01	387.62	98.48
DIR. GRAL DE RELAC. LABORALES	25,776,390.31	25,719,980.18	1,755.78	25,721,735.96	54,654.35	99.79
SUBTOTAL	47,689,149.07	39,250,432.31	1,707,076.56	40,957,508.87	6,731,640.20	85.88
<u>CUENTA ESPECIAL</u>						
LEY 216	505,371.28	165,840.16	78,994.92	244,835.08	260,536.20	48.45
SUBTOTAL	505,371.28	165,840.16	78,994.92	244,835.08	260,536.20	48.45
<u>CUENTA ESPECIAL</u>						
PROD. ESTACION EXPERIMENTAL OESTE PAMPEANO	8,000.00	0.00			8,000.00	0.00
SUBTOTAL	8,000.00	0.00	0.00	0.00	8,000.00	0.00
TOTAL	48,202,520.35	39,416,272.47	1,786,071.48	41,202,343.95	7,000,176.40	85.48

INVERSION POR UNIDAD DE ORGANIZACION

MINISTERIO DE HACIENDA Y FINANZAS " H "

UNIDAD DE ORGANIZACION	CREDITO ACTUAL	EROGACIONES CORRIENTES	EROGACIONES DE CAPITAL	TOTAL	ECONOMIA DE INVERSION	PORCENTAJE DE INVERSION
MINISTERIO	1,018,168.98	816,717.00	194,508.39	1,011,225.39	6,943.59	99.32
SUBS. DE HACIENDA	110,278,561.54	110,109,048.33	3,149.98	110,112,198.31	166,363.23	99.85
DIR. GENERAL DE RENTAS	3,741,321.62	3,477,083.06	176,756.14	3,653,839.20	87,482.42	97.66
DIR. GRAL. DE CATASTRO	1,248,256.60	1,032,747.47	204,071.36	1,236,818.83	11,437.77	99.08
CENTRO SIST. DE DATOS	3,352,208.89	2,569,903.40	557,897.89	3,127,801.29	224,407.60	93.31
SUBTOTAL	119,638,517.63	118,005,499.26	1,136,383.76	119,141,883.02	496,634.61	99.58
<u>CUENTA ESPECIAL</u>						
UEP-PSF Y DEPA	18,157,809.00	2,214,362.40	2,837,675.02	5,052,037.42	13,105,771.58	27.82
SUBTOTAL	18,157,809.00	2,214,362.40	2,837,675.02	5,052,037.42	13,105,771.58	27.82
TOTAL	137,796,326.63	120,219,861.66	3,974,058.78	124,193,920.44	13,602,406.19	90.13

INVERSION POR UNIDAD DE ORGANIZACION

SECRETARIA GENERAL DE LA GOBERNACION "T"

UNIDAD DE ORGANIZACION	CREDITO ACTUAL	EROGACIONES CORRIENTES	EROGACIONES DE CAPITAL	TOTAL	ECONOMIA DE INVERSION	PORCENTAJE DE INVERSION
SEC. GRAL. DE LA GOB.	6,745,436.96	6,423,175.77	188,869.03	6,612,044.80	133,392.16	98.02
ESCRIBANIA GRAL. DE GOB.	163,592.51	158,929.03	2,740.00	161,669.03	1,923.48	98.82
DIR. GRAL. CASA DE LA PAMPA	350,176.93	338,673.22	3,127.00	341,800.22	8,376.71	97.61
DIR. DE CEREMONIAL Y PROT.	23,289.70	18,984.00	1,772.00	20,756.00	2,533.70	89.12
DIR.GRAL SERV.GRALES	52,334.51	44,713.40	978.00	45,691.40	6,643.11	87.31
DIR.GRAL C. CIV.GRAL PICO	82646.84	56,618.64	19338.48	75957.12	6,689.72	91.91
DIR, GRAL CANAL 3	2012517.53	1,315,670.36	316,330.90	1632001.26	380,516.27	81.09
DELEGACION CASA DE PIEDRA	200,900.00	75,820.03	118,941.50	194761.53	6,138.47	96.94
TOTAL	9,630,894.98	8,432,584.45	652,096.91	9,084,681.36	546,213.62	94.33

INVERSION POR UNIDAD DE ORGANIZACION

FISCALIA DE ESTADO " J "

UNIDAD DE ORGANIZACION	CREDITO ACTUAL	EROGACIONES CORRIENTES	EROGACIONES DE CAPITAL	TOTAL	ECONOMIA DE INVERSION	PORCENTAJE DE INVERSION
FISCALIA DE ESTADO	1,642,288.95	1,595,655.80	22,132.29	1,617,788.09	24,500.86	98.51
PROCUR. GRAL DE RENTAS	20,542.44	16,969.91	0.00	16,969.91	3,572.53	82.61
TOTAL	1,662,831.39	1,612,625.71	22,132.29	1,634,758.00	28,073.39	98.31

INVERSION POR UNIDAD DE ORGANIZACION

TRIBUNAL DE CUENTAS " K "

UNIDAD DE ORGANIZACION	CREDITO ACTUAL	EROGACIONES CORRIENTES	EROGACIONES DE CAPITAL	TOTAL	ECONOMIA DE INVERSION	PORCENTAJE DE INVERSION
TRIBUNAL DE CUENTAS	1,430,756.59	1,346,908.51	28,464.19	1,375,372.70	55,383.89	96.13
TOTAL	1,430,756.59	1,346,908.51	28,464.19	1,375,372.70	55,383.89	96.13

INVERSION POR UNIDAD DE ORGANIZACION

ASESORIA LETRADA DE GOBIERNO " L "

UNIDAD DE ORGANIZACION	CREDITO ACTUAL	EROGACIONES CORRIENTES	EROGACIONES DE CAPITAL	TOTAL	ECONOMIA DE INVERSION	PORCENTAJE DE INVERSION
ASESORIA LETRADA DE GOBIERNO	577,775.59	540,839.62	10,971.98	551,811.60	25,963.99	95.51
TOTAL	577,775.59	540,839.62	10,971.98	551,811.60	25,963.99	95.51

INVERSION POR UNIDAD DE ORGANIZACION

ENTE PROVINCIAL DEL RIO COLORADO "M"

UNIDAD DE ORGANIZACION	CREDITO ACTUAL	EROGACIONES CORRIENTES	EROGACIONES DE CAPITAL	TOTAL	ECONOMIA DE INVERSION	PORCENTAJE DE INVERSION
ENTE PROV. RIO COLORADO	6,467,770.97	2,854,087.56	1,997,062.53	4,851,150.09	1,616,620.88	75.00
TOTAL	6,467,770.97	2,854,087.56	1,997,062.53	4,851,150.09	1,616,620.88	75.00

CONTADURIA GENERAL
PROVINCIA DE LA PAMPA

INVERSION POR UNIDAD DE ORGANIZACION

DIRECCION PROVINCIAL DE VIALIDAD "N"

UNIDAD DE ORGANIZACION	CREDITO ACTUAL	EROGACIONES CORRIENTES	EROGACIONES DE CAPITAL	TOTAL	ECONOMIA DE INVERSION	PORCENTAJE DE INVERSION
DIR. PROV. DE VIALIDAD	41,408,758.32	3,508,770.92	32,756,923.05	36,265,693.97	5,143,064.35	87.58
TOTAL	41,408,758.32	3,508,770.92	32,756,923.05	36,265,693.97	5,143,064.35	87.58

INVERSION POR UNIDAD DE ORGANIZACION
INSTITUTO PROVINCIAL AUTARQUICO DE VIVIENDA "O"

UNIDAD DE ORGANIZACION	CREDITO ACTUAL	EROGACIONES CORRIENTES	EROGACIONES DE CAPITAL	TOTAL	ECONOMIA DE INVERSION	PORCENTAJE DE INVERSION
INST. PROV. AUT. VIVIENDA	29,409,930.05	6,476,302.95	16,077,508.19	22,553,811.14	6,856,118.91	76.69
TOTAL	29,409,930.05	6,476,302.95	16,077,508.19	22,553,811.14	6,856,118.91	76.69

INVERSIÓN POR UNIDAD DE ORGANIZACIÓN

CONTADURIA GENERAL "P"

UNIDAD DE ORGANIZACION	CREDITO ACTUAL	EROGACIONES CORRIENTES	EROGACIONES DE CAPITAL	TOTAL	ECONOMIA DE INVERSION	PORCENTAJE DE INVERSION
CONTADURIA GENERAL	9,938,301.99	9,514,035.52	103,065.39	9,617,100.91	321,201.08	96.77
DIR. GRAL. DE PERSONAL	778,369.98	753,009.39	20,340.89	773,350.28	5,019.70	99.36
TOTAL	10,716,671.97	10,267,044.91	123,406.28	10,390,451.19	326,220.78	96.96

INVERSION POR UNIDAD DE ORGANIZACION

TESORERIA GENERAL "Q"

UNIDAD DE ORGANIZACION	CREDITO ACTUAL	EROGACIONES CORRIENTES	EROGACIONES DE CAPITAL	TOTAL	ECONOMIA DE INVERSION	PORCENTAJE DE INVERSION
TESORERIA GENERAL	2,051,259.49	2,004,867.12	6,018.92	2,010,886.04	40,373.45	98.03
TOTAL	2,051,259.49	2,004,867.12	6,018.92	2,010,886.04	40,373.45	98.03

INVERSION POR UNIDAD DE ORGANIZACION

SECRETARIA DE OBRAS Y SERVICIOS PUBLICOS " R "

UNIDAD DE ORGANIZACION	CREDITO ACTUAL	EROGACIONES CORRIENTES	EROGACIONES DE CAPITAL	TOTAL	ECONOMIA DE INVERSION	PORCENTAJE DE INVERSION
SECRETARIA	109,512,383.72	1,434,074.94	83,090,553.61	84,524,628.55	24,987,755.17	77.18
ADMIN. PROV DEL AGUA	47,278,409.87	3,471,649.04	18,223,996.78	21,695,645.82	25,582,764.05	45.89
ADM. PROVINCIAL DE ENERGIA	9,959,358.19	12,046.51	723,517.52	735,564.03	9,223,794.16	7.39
SUBS..DE OBRAS Y SERV.PUB.	342,716.38	101,451.07	12,351.86	113,802.93	228,913.45	33.21
DIR. GRAL DE OBRAS PUBLICAS	12150350.45	353,075.39	7013401.05	7366476.44	4,783,874.01	60.63
DIR. DE INSPECCIONES	182,938.00	168,037.15	12,104.00	180141.15	2,796.85	98.47
DIR. DE TRANSP. Y COMUNICAC.	1,778,013.13	1,615,601.70	99,218.62	1,714,820.32	63,192.81	96.45
DIR.DE OBRAS BASICAS Y ARQ.	15,464.00	14,480.67		14,480.67	983.33	93.64
SUBTOTAL	181,219,633.74	7,170,416.47	109,175,143.44	116,345,559.91	64,874,073.83	64.20
<u>CUENTA ESPECIAL</u>						
ADMINIST.PROV.DE ENERGIA	38,911,274.00	33,087,375.44	165,043.44	33,252,418.88	5,658,855.12	85.46
SUBTOTAL	38,911,274.00	33,087,375.44	165,043.44	33,252,418.88	5,658,855.12	85.46
TOTAL	220,130,907.74	40,257,791.91	109,340,186.88	149,597,978.79	70,532,928.95	67.96

INVERSION POR UNIDAD DE ORGANIZACION

FISCALIA DE INVESTIGACIONES ADMINISTRATIVAS " S "

UNIDAD DE ORGANIZACION	CREDITO ACTUAL	EROGACIONES CORRIENTES	EROGACIONES DE CAPITAL	TOTAL	ECONOMIA DE INVERSION	PORCENTAJE DE INVERSION
FISCALIA DE INVEST. ADMINIST.	482,067.56	201,387.97	217,968.70	419,356.67	62,710.89	86.99
TOTAL	482,067.56	201,387.97	217,968.70	419,356.67	62,710.89	86.99

INVERSION POR UNIDAD DE ORGANIZACION

SECRETARIA DE ASUNTOS MUNICIPALES " T "

UNIDAD DE ORGANIZACION	CREDITO ACTUAL	EROGACIONES CORRIENTES	EROGACIONES DE CAPITAL	TOTAL	ECONOMIA DE INVERSION	PORCENTAJE DE INVERSION
SEC. DE ASUNTOS MUNICIPALES	17,708,940.19	17,273,143.15	74,560.53	17,347,703.68	361,236.51	97.96
SUBS. DE ASUNTOS MUNICIPALES	346344.25	344,591.25	1753	346344.25	0.00	100.00
DIREC. GRAL DE ADMINISTRACION	14365.34	13,535.74	735	14270.74	94.60	99.34
TOTAL	18,069,649.78	17,631,270.14	77,048.53	17,708,318.67	361,331.11	98.00

INVERSION POR UNIDAD DE ORGANIZACION

SECRETARIA DE RECURSOS HIDRICOS " U "

UNIDAD DE ORGANIZACION	CREDITO ACTUAL	EROGACIONES CORRIENTES	EROGACIONES DE CAPITAL	TOTAL	ECONOMIA DE INVERSION	PORCENTAJE DE INVERSION
SEC. DE RECURSOS HIDRICOS	587,445.84	306,176.67	227,894.05	534,070.72	53,375.12	90.91
DIR. DE INVESTIG. HIDRICA						
DIREC. DE POLITICAS HIDRICAS	3156.82	2,356.82		2356.82	800.00	74.66
TOTAL	590,602.66	308,533.49	227,894.05	536,427.54	54,175.12	90.83

ESTADO DE EJECUCION DE PRESUPUESTO -PODER LEGISLATIVO

C	C	J	UO	FUN	S	PP	PA	SP	CL	SC	CRED.PRESUP	CRED.ACTUAL	NO UTILIZ	AFEC PREV	COMPROMISO	ORD.PAGAR
0	A	1	130	1	10	1					5661800,00	6857121,92		6857121,92	6857121,92	6857121,92
0	A	1	130	1	10	1	8				64229,00	60387,49		60387,49	60387,49	60387,49
0	A	1	130	1	10	2					59988,00	115806,21	11499,00	104307,21	104307,21	104307,21
0	A	1	130	1	10	3					336484,00	379315,94		379315,94	379315,94	379315,94
0	A	1	130	1	10	4					270088,00	267831,00		267831,00	267831,00	267831,00
0	A	1	130	1	10	5					393800,00	393800,00		393800,00	393800,00	393800,00
0	A	1	130	1	10	6	1				16121,00	17150,04		17150,04	17150,04	17150,04
0	A	1	130	1	10	6	2									
0	A	1	130	1	11	1					578406,00	652298,73	32,24	652266,49	652266,49	652266,49
0	A	1	130	1	11	1	1				254290,00					
0	A	1	130	1	11	1	3				31651,00	10266,19		10266,19	10266,19	10266,19
0	A	1	130	1	11	2					719164,00	878164,00	1047,65	877116,35	877116,35	877116,35
0	A	1	130	1	11	2	1				234354,00					
0	A	1	130	1	11	2	3				132936,00	30928,08		30928,08	30928,08	30928,08
0	A	1	130	1	11	3					784200,00	1293599,00		1293599,00	1293599,00	1293599,00
0	A	1	130	1	30	6	7				810000,00	810000,00		810000,00	810000,00	810000,00
0	A	1	130	2	50	1					188000,00	488600,00	3257,10	485342,90	485342,90	485342,90
0	A	1	130	2	50	2		99			45000,00	173500,00	1358,11	172141,89	172141,89	172141,89
0	A	1	130	2	51	1	1									
0	A	1	130	2	51	2	3				250000,00	20000,00	1456,44	18543,56	18543,56	18543,56
0	A	1	130	2	60	3						11000,00	1501,00	9499,00	9499,00	9499,00
0	A	1	490	1	30	6	1					37000,00	1186,00	35814,00	35814,00	35814,00
											10830511,00	12496768,60	21337,54	12475431,06	12475431,06	12475431,06

ESTADO DE EJECUCION DE PRESUPUESTO -SUPERIOR TRIBUNAL DE JUSTICIA

C	C	J	UO	FUN	S	PP	PA	SP	CL	SC	CRED.PRESUP	CRED.ACTUAL	NO UTILIZ	AFEC PREV	COMPROMISO	ORD.PAGAR
0	B	1	140	1	10	1					4689363,00	4317775,55		4317775,55	4280137,59	4280137,59
0	B	1	140	1	10	1	1				48000,00					
0	B	1	140	1	10	2					492135,00	559460,17	1436,88	558023,29	528154,46	528154,46
0	B	1	140	1	10	2	1				435961,00	536781,45		536781,45	457558,86	457558,86
0	B	1	140	1	10	3					914969,00	861084,66		861084,66	861084,66	861084,66
0	B	1	140	1	10	4					148564,00	159908,00		159908,00	159908,00	159908,00
0	B	1	140	1	10	5					238584,00	259983,10		259983,10	255962,59	255962,59
0	B	1	140	1	10	6	1				58611,00	58000,00		58000,00	56796,89	56796,89
0	B	1	140	1	11	1					434207,00	522707,00	662,78	522044,22	520160,88	520160,88
0	B	1	140	1	11	1	1				31064,00	31064,00	297,14	30766,86	30766,76	30766,76
0	B	1	140	1	11	1	2				9789,00	1289,00	650,00	639,00	639,00	639,00
0	B	1	140	1	11	2					1381007,00	1539007,00	10384,98	1528622,02	1495324,74	1495324,74
0	B	1	140	1	11	2	1				10877,00	10877,00	7342,50	3534,50	3534,50	3534,50
0	B	1	140	1	11	2	2				21754,00	10754,00	3003,53	7750,47	7750,47	7750,47
0	B	1	140	1	11	2	3				92453,00	131453,00	1647,32	129805,68	116249,68	116249,68
0	B	1	140	1	11	2	4				233154,00	284359,00	6445,81	277913,19	270087,88	270087,88
0	B	1	140	1	11	2	5				10877,00	10877,00	10877,00			
0	B	1	140	1	11	2	6				2284,00	5784,00	594,00	5190,00	5190,00	5190,00
0	B	1	140	1	30	6	7				20000,00	20000,00	5600,00	14400,00	14400,00	14400,00
0	B	1	140	2	50	1					140000,00	272900,00	1599,57	271300,43	271060,13	271060,13
0	B	1	140	2	50	2					250000,00	250000,00	26789,68	223210,32	223210,32	223210,32
0	B	1	140	2	50	2	2									
0	B	1	140	2	51	2	1				70000,00	59100,00	59100,00			
0	B	1	140	2	51	2	2				174000,00					
0	B	1	140	2	51	2	3				312000,00					
0	B	1	140	2	51	2	4				100000,00	100000,00	100000,00			
0	B	1	140	2	70	1	2									
0	1	B	1	140	2	50	1			114		204147,21	14479,88	189667,33	189667,33	189667,33
0	1	B	1	140	2	50	1	1		109		36700,02		36700,02	6876,90	6876,90
											10319653,00	10244011,16	250911,07	9993100,09	9754521,64	9754521,64

ESTADO DE EJECUCION DE PRESUPUESTO -SUPERIOR TRIBUNAL DE JUSTICIA

C C J UO FUN S PP PA SP CL SC	CRED.PRESUP	CRED.ACTUAL	NO UTILIZ	AFEC PREV	COMPROMISO	ORD.PAGAR
-------------------------------	-------------	-------------	-----------	-----------	------------	-----------

ESTADO DE EJECUCION DE PRESUPUESTO -MINISTERIOS PUBLICOS

C	C	J	UO	FUN	S	PP	PA	SP	CL	SC	CRED.PRESUP	CRED.ACTUAL	NO UTILIZ	AFEC PREV	COMPROMISO	ORD.PAGAR
0	B	2	140	1	10	1					2943512,00	3102598,29		3102598,29	3101155,80	3101155,80
0	B	2	140	1	10	3					579517,00	568871,49		568871,49	568871,49	568871,49
0	B	2	140	1	10	4					88088,00	94292,00		94292,00	94292,00	94292,00
											3611117,00	3765761,78		3765761,78	3764319,29	3764319,29

ESTADO DE EJECUCION DE PRESUPUESTO -CAMARAS DE APELACION

C	C	J	UO	FUN	S	PP	PA	SP	CL	SC	CRED.PRESUP	CRED.ACTUAL	NO UTILIZ	AFEC PREV	COMPROMISO	ORD.PAGAR
0	B	3	140	1	10	1					2277261,00	2316987,52		2316987,52	2303806,49	2303806,49
0	B	3	140	1	10	3					534666,00	546675,15		546675,15	546675,15	546675,15
0	B	3	140	1	10	4					61841,00	55583,00		55583,00	55583,00	55583,00
											2873768,00	2919245,67		2919245,67	2906064,64	2906064,64

ESTADO DE EJECUCION DE PRESUPUESTO -JUZGADOS DE PRIMERA INSTANCIA

C	C	J	UO	FUN	S	PP	PA	SP	CL	SC	CRED.PRESUP	CRED.ACTUAL	NO UTILIZ	AFEC PREV	COMPROMISO	ORD.PAGAR
0	B	4	140	1	10	1					6219838,00	6840164,40		6840164,40	6812434,08	6812434,08
0	B	4	140	1	10	3					1428094,00	1437396,47		1437396,47	1437396,47	1437396,47
0	B	4	140	1	10	4					236509,00	205093,00		205093,00	205093,00	205093,00
											7884441,00	8482653,87		8482653,87	8454923,55	8454923,55

ESTADO DE EJECUCION DE PRESUPUESTO -JUZGADOS DE PAZ

C	C	J	UO	FUN	S	PP	PA	SP	CL	SC	CRED.PRESUP	CRED.ACTUAL	NO UTILIZ	AFEC PREV	COMPROMISO	ORD.PAGAR
0	B	5	140	1	10	1					2035612,00	2117595,55		2117595,55	2117595,55	2117595,55
0	B	5	140	1	10	3					293806,00	280783,41		280783,41	280783,41	280783,41
0	B	5	140	1	10	4					99125,00	98489,00		98489,00	98489,00	98489,00
											2428543,00	2496867,96		2496867,96	2496867,96	2496867,96

ESTADO DE EJECUCION DE PRESUPUESTO -JURADO DE ENJUICIAMIENTO

C	C	J	UO	FUN	S	PP	PA	SP	CL	SC	CRED.PRESUP	CRED.ACTUAL	NO UTILIZ	AFEC PREV	COMPROMISO	ORD.PAGAR
0	B	6	140	1	11	1					566,00	566,00	566,00			
0	B	6	140	1	11	2					2828,00	13828,00	828,00	13000,00	13000,00	13000,00
											3394,00	14394,00	1394,00	13000,00	13000,00	13000,00

ESTADO DE EJECUCION DE PRESUPUESTO -TRIBUNAL ELECTORAL

C	C	J	UO	FUN	S	PP	PA	SP	CL	SC	CRED.PRESUP	CRED.ACTUAL	NO UTILIZ	AFEC PREV	COMPROMISO	ORD.PAGAR
0	B	7	140	1	10	1					96901,00	93259,03		93259,03	93259,03	93259,03
0	B	7	140	1	10	2					69855,00	26773,81		26773,81	12648,99	12648,99
0	B	7	140	1	10	3					26009,00	19138,12		19138,12	19138,12	19138,12
0	B	7	140	1	10	4					7228,00	6420,00		6420,00	6420,00	6420,00
0	B	7	140	1	10	5										
0	B	7	140	1	11	1					10877,00	7477,00	3626,25	3850,75	2780,67	2780,67
0	B	7	140	1	11	2					13052,00	11152,00	2606,77	8545,23	8545,23	8545,23
0	B	7	140	1	11	2	1				7920,00	9720,00	28,98	9691,02	9691,02	9691,02
0	B	7	140	2	50	2						1900,00	35,50	1864,50	1864,50	1864,50
											231842,00	175839,96	6297,50	169542,46	154347,56	154347,56

ESTADO DE EJECUCION DE PRESUPUESTO -GOBERNACION

C	C	J	UO	FUN	S	PP	PA	SP	CL	SC	CRED.PRESUP	CRED.ACTUAL	NO UTILIZ	AFEC PREV	COMPROMISO	ORD.PAGAR
0	C	1	190	1	10	1					192292,00	287877,87		287877,87	287877,87	287877,87
0	C	1	190	1	10	3					5709,00	4469,95		4469,95	4469,95	4469,95
0	C	1	190	1	10	4					5473,00	2530,00		2530,00	2530,00	2530,00
0	C	1	190	1	10	5					3665,00	36,72		36,72	36,72	36,72
0	C	1	190	1	11	1					14506,00	76006,00	1484,50	74521,50	74365,55	74365,55
0	C	1	190	1	11	1	1				5046,00					
0	C	1	190	1	11	2					184410,00	132910,00	174,50	132735,50	132735,50	132735,50
0	C	1	190	1	11	2	1				4793,00	95,59		95,59	95,59	95,59
0	C	1	190	2	50	1										
0	C	1	190	2	50	2						5379,00		5379,00	5379,00	5379,00
											415894,00	509305,13	1659,00	507646,13	507490,18	507490,18

ESTADO DE EJECUCION DE PRESUPUESTO -CONSEJO PROVINCIAL DE LA MUJER

C	C	J	UO	FUN	S	PP	PA	SP	CL	SC	CRED.PRESUP	CRED.ACTUAL	NO UTILIZ	AFEC PREV	COMPROMISO	ORD.PAGAR
0	C	2	490	1	10	1					31582,00	33340,27		33340,27	33340,27	33340,27
0	C	2	490	1	10	4						728,00		728,00	728,00	728,00
0	C	2	490	1	10	6						3703,00		3703,00	1851,50	1851,50
0	C	2	490	1	11	1					8968,00	9329,85	593,55	8736,30	8704,83	8704,83
0	C	2	490	1	11	2					17561,00	29686,22	988,61	28697,61	28697,61	28697,61
0	C	2	490	1	11	2	1				7800,00	7800,00		7800,00	6000,00	6000,00
0	C	2	490	2	50	1						176,00		176,00	176,00	176,00
0	C	2	490	2	50	2						835,00		835,00	835,00	835,00
0	1	C	2	390	1	11	1		28	111						
0	1	C	2	390	1	11	2		28	111						
0	1	C	2	390	1	11	2		90	111						
0	1	C	2	490	1	11	1		85	111						
0	1	C	2	490	1	11	2		29	111						
0	1	C	2	490	1	11	2		85	111						
0	1	C	2	490	1	11	2		91	111						
0	1	C	2	590	1	11	1		98	111						
0	1	C	2	590	1	11	2		98	111						
0	1	C	2	790	1	11	2		32	111						
											65911,00	85598,34	1582,16	84016,18	80333,21	80333,21

ESTADO DE EJECUCION DE PRESUPUESTO -CONSEJO DE LA JUVENTUD

C	C	J	UO	FUN	S	PP	PA	SP	CL	SC	CRED.PRESUP	CRED.ACTUAL	NO UTILIZ	AFEC PREV	COMPROMISO	ORD.PAGAR
0	C	3	490	1	10	1					39680,00	43015,92		43015,92	43015,92	43015,92
0	C	3	490	1	10	3					785,00	965,30		965,30	965,30	965,30
0	C	3	490	1	10	4					598,00	728,00		728,00	728,00	728,00
0	C	3	490	1	11	1					8968,00	30560,56	29,24	30531,32	30433,11	30433,11
0	C	3	490	1	11	1	1									
0	C	3	490	1	11	2					26104,00	50190,00	161,12	50028,88	50028,88	50028,88
0	C	3	490	1	11	2	1				20000,00	21600,00	207,94	21392,06	21392,06	21392,06
0	C	3	490	1	11	2	7									
0	C	3	490	1	20	2					388,00	0,07	0,07	387,93	387,93	387,93
0	C	3	490	1	30	6	2				2850,00	118,00	118,00	2732,00	2732,00	2732,00
0	C	3	490	1	30	6	7				4350,00	10,60	10,60	4339,40	3812,34	3812,34
0	C	3	490	2	50	1					1418,00	848,00	848,00	570,00	570,00	570,00
0	C	3	490	2	50	2					6280,00	105,30	105,30	6174,70	6174,70	6174,70
0	1	C	3	490	1	11	2	1								25
0	1	C	3	490	1	30	2	1								25
0	1	C	3	490	1	30	6	2								25
											96135,00	162345,78	1480,27	160865,51	160240,24	160240,24

ESTADO DE EJECUCION DE PRESUPUESTO -SUBSEC. DE MEDIOS DE COMUNICAC

C	C	J	UO	FUN	S	PP	PA	SP	CL	SC	CRED.PRESUP	CRED.ACTUAL	NO UTILIZ	AFEC PREV	COMPROMISO	ORD.PAGAR
0	C	10	765	1	10	1					490506,00	593240,10		593240,10	593240,10	593240,10
0	C	10	765	1	10	1	8				2378,00	2400,16		2400,16	2400,16	2400,16
0	C	10	765	1	10	2					43603,00	36377,15		36377,15	36377,15	36377,15
0	C	10	765	1	10	3					109500,00	104444,40		104444,40	104444,40	104444,40
0	C	10	765	1	10	4					45413,00	44143,00		44143,00	44143,00	44143,00
0	C	10	765	1	10	5					1200,00	9778,00		9778,00	5461,93	5461,93
0	C	10	765	1	10	6						2956,28		2956,28	1478,14	1478,14
0	C	10	765	1	11	1					33646,00	32378,82	47,63	32331,19	32164,86	32164,86
0	C	10	765	1	11	1	2					900,00	549,00	351,00	315,26	315,26
0	C	10	765	1	11	1	19				13421,00	12078,90	9380,68	2698,22	2698,22	2698,22
0	C	10	765	1	11	2					78313,00	136148,36	1812,50	134335,86	34335,86	34335,86
0	C	10	765	1	11	2	1				353496,00	1513707,17	2157,15	1511550,02	1455655,37	1455655,37
0	C	10	765	1	11	2	2					900,00	6,88	893,12	893,12	893,12
0	C	10	765	2	50	1						2158,77	605,47	1553,30	1553,30	1553,30
0	C	10	765	2	50	2						21407,00		21407,00	21267,56	21267,56
											1171476,00	2513018,11	14559,31	2498458,80	2336428,43	2336428,43

ESTADO DE EJECUCION DE PRESUPUESTO -DIRECCION GRAL DE CANAL 3

C	C	J	UO	FUN	S	PP	PA	SP	CL	SC	CRED.PRESUP	CRED.ACTUAL	NO UTILIZ	AFEC PREV	COMPROMISO	ORD.PAGAR
0	C	11	190	1	10	2						4887,00		4887,00	4887,00	4887,00
0	C	11	765	1	10	1					697603,00	432578,83		432578,83	432578,83	432578,83
0	C	11	765	1	10	1	8				2860,00	2532,13		2532,13	2532,13	2532,13
0	C	11	765	1	10	3					127716,00	82118,54		82118,54	82118,54	82118,54
0	C	11	765	1	10	4					37960,00	25244,00		25244,00	25244,00	25244,00
0	C	11	765	1	10	5					10655,00	340,86		340,86	340,86	340,86
0	C	11	765	1	10	6	2					4090,95		4090,95	4090,95	4090,95
0	C	11	765	1	11	1					146837,00	160314,66	570,43	159744,23	159744,23	159744,23
0	C	11	765	1	11	2					653696,00	757322,57	47,16	757275,41	755576,02	755576,02
0	C	11	765	1	11	2	1				22082,00	220794,20		220794,20	220794,20	220794,20
0	C	11	765	1	11	2	2				386468,00	396990,00		396990,00	396540,00	396540,00
0	C	11	765	2	50	1						37575,20		37575,20	37575,20	37575,20
0	C	11	765	2	50	2						2521,93		2521,93	2521,93	2521,93
0	1	C	11	765	1	11	1			31		450,08		450,08	450,08	450,08
0	1	C	11	765	1	11	2			2						
0	1	C	11	765	1	11	2			31	300000,00	2076,80		2076,80	2076,80	2076,80
											2385877,00	2129837,75	617,59	2129220,16	2127070,77	2127070,77

ESTADO DE EJECUCION DE PRESUPUESTO -DIRECCION DE PRENSA

C	C	J	UO	FUN	S	PP	PA	SP	CL	SC	CRED.PRESUP	CRED.ACTUAL	NO UTILIZ	AFEC PREV	COMPROMISO	ORD.PAGAR
0	C	12	765	1	10	1					56410,00	62911,68		62911,68	62911,68	62911,68
0	C	12	765	1	10	3					7756,00	8732,85		8732,85	8732,85	8732,85
0	C	12	765	1	10	4					4888,00	6079,00		6079,00	6079,00	6079,00
0	C	12	765	1	11	1					12661,00	12359,49	69,79	12289,70	12270,01	12270,01
0	C	12	765	1	11	1	1				16424,00	23924,00	3,56	23920,44	23908,04	23908,04
0	C	12	765	1	11	2					19796,00	14355,01	1295,12	13059,89	13059,89	13059,89
0	C	12	765	2	50	1						3418,00	0,26	3417,74	3417,74	3417,74
0	C	12	765	2	50	2						5170,00	26,00	5144,00	5142,88	5142,88
											117935,00	136950,03	1394,73	135555,30	135522,09	135522,09

ESTADO DE EJECUCION DE PRESUPUESTO -SUBSECRETARIA DE ECOLOGIA

C	C	J	UO	FUN	S	PP	PA	SP	CL	SC	CRED.PRESUP	CRED.ACTUAL	NO UTILIZ	AFEC PREV	COMPROMISO	ORD.PAGAR
0	C	20	320	1	11	1					16465,00	16174,82	0,76	16174,06	16173,93	16173,93
0	C	20	320	1	11	2					21741,00	25048,52	2,33	25046,19	25046,19	25046,19
0	C	20	320	1	11	2	1				6000,00	6000,00		6000,00	6000,00	6000,00
0	C	20	320	1	30	6	1					720,00		720,00	720,00	720,00
0	C	20	320	2	50	1						1580,00		1580,00	1580,00	1580,00
0	C	20	320	2	50	2						558,00		558,00	558,00	558,00
0	C	20	720	1	10	1					55308,00	58837,48		58837,48	58837,48	58837,48
0	C	20	720	1	10	3					757,00	885,48		885,48	885,48	885,48
0	C	20	720	1	10	4					2652,00	1118,00		1118,00	1118,00	1118,00
0	C	20	720	1	10	5					1952,00	2089,50		2089,50	1918,34	1918,34
0	1	C	20	320	1	11	1			118	2500,00	2200,00	1613,12	586,88	498,20	498,20
0	1	C	20	320	1	11	2			118	2500,00	3180,00		3180,00	2782,50	2782,50
											109875,00	118391,80	1616,21	116775,59	116118,12	116118,12

ESTADO DE EJECUCION DE PRESUPUESTO -SUBSECRETARIA DE PLANIF. Y CONT. DE GESTION

C	C	J	UO	FUN	S	PP	PA	SP	CL	SC	CRED.PRESUP	CRED.ACTUAL	NO UTILIZ	AFEC PREV	COMPROMISO	ORD.PAGAR
0	C	30	190	1	10	1					64400,00	11222,31		11222,31	11222,31	11222,31
0	C	30	190	1	10	3						1057,47		1057,47	1057,47	1057,47
0	C	30	190	1	10	5										
0	C	30	190	1	10	6						3702,00		3702,00	1851,00	1851,00
0	C	30	190	1	11	1					9000,00	10955,00	0,21	10954,79	10322,98	10322,98
0	C	30	190	1	11	2					15000,00	10009,52	1,03	10008,49	10008,49	10008,49
0	C	30	190	1	30	6		1				360,00		360,00	360,00	360,00
											88400,00	37306,30	1,24	37305,06	34822,25	34822,25

ESTADO DE EJECUCION DE PRESUPUESTO -ASESOR PODER EJECUTIVO

C	C	J	UO	FUN	S	PP	PA	SP	CL	SC	CRED.PRESUP	CRED.ACTUAL	NO UTILIZ	AFEC PREV	COMPROMISO	ORD.PAGAR
0	C	40	190	1	10	1					36195,00					
0	C	40	190	1	11	1					6000,00	200,00	200,00			
0	C	40	190	1	11	2					6000,00	1200,00	475,39	724,61	724,61	724,61
0	C	40	190	2	50	2						5400,00		5400,00	5400,00	5400,00
											48195,00	6800,00	675,39	6124,61	6124,61	6124,61

ESTADO DE EJECUCION DE PRESUPUESTO -MINISTERIO

C	C	J	UO	FUN	S	PP	PA	SP	CL	SC	CRED.PRESUP	CRED.ACTUAL	NO UTILIZ	AFEC PREV	COMPROMISO	ORD.PAGAR
0	1	D	1	160	1	30	2	1		12						
0	1	D	1	160	1	30	2	1		91						
0	1	D	1	160	1	30	2	1		96						
0	1	D	1	160	1	30	2	1	1	96						
0	1	D	1	160	1	30	2	1	2	96						
0	1	D	1	160	1	30	2	2		25						
0	1	D	1	160	1	30	2	2		96						
0	1	D	1	160	1	30	2	7		33						
0	1	D	1	160	1	30	2	8		96						
0	1	D	1	160	1	31	2	1		96						
0	1	D	1	450	1	30	6	7		112						
0	1	D	1	510	1	30	6	7		84						
0	1	D	1	510	1	30	6	7		112						
0	1	D	1	720	1	30	6	1		25	37800,00	62300,00	6547,00	55753,00	54979,71	54979,71
0	2	D	1	720	1	11	1			44	48825,00	51444,26	644,26	50800,00		
0	2	D	1	720	1	11	2			44	59675,00	39118,09	1978,09	37140,00	140,00	140,00
0	2	D	1	720	1	30	2			44		94700,00		94700,00	49500,00	49500,00
											1007017,00	1937112,89	151349,66	1785763,23	1635926,05	1635926,05

ESTADO DE EJECUCION DE PRESUPUESTO -SUBS. DE JUSTICIA Y REGISTROS PUBLICOS

C	C	J	UO	FUN	S	PP	PA	SP	CL	SC	CRED.PRESUP	CRED.ACTUAL	NO UTILIZ	AFEC PREV	COMPROMISO	ORD.PAGAR
0	D	20	140	1	10	1					54447,00	51159,51		51159,51	51159,51	51159,51
0	D	20	140	1	10	3					9425,00	9779,12		9779,12	9779,12	9779,12
0	D	20	140	1	10	4					9750,00	10462,00		10462,00	10462,00	10462,00
0	D	20	140	1	11	1					9879,00	6309,82	685,71	5624,11	5623,96	5623,96
0	D	20	140	1	11	1	1					2500,00	881,99	1618,01	1618,01	1618,01
0	D	20	140	1	11	2					10850,00	7466,89	58,55	7408,34	7408,34	7408,34
0	D	20	140	1	11	2	1				11486,00	24913,91	7524,35	17389,56	17389,56	17389,56
0	D	20	140	1	30	6	1					2082,00	960,00	1122,00	1122,00	1122,00
0	D	20	140	2	50	1						981,00	0,32	980,68	980,68	980,68
0	D	20	140	2	50	2						3994,00		3994,00	3994,00	3994,00
											105837,00	119648,25	10110,92	109537,33	109537,18	109537,18

ESTADO DE EJECUCION DE PRESUPUESTO -POLICIA

C	C	J	UO	FUN	S	PP	PA	SP	CL	SC	CRED.PRESUP	CRED.ACTUAL	NO UTILIZ	AFEC PREV	COMPROMISO	ORD.PAGAR
0		D	21	190	2	50	2									
0		D	21	210	1	10	1				23204944,00	25844320,23		25844320,23	25831115,95	25831115,95
0		D	21	210	1	10	2				21188,00	20982,81		20982,81	20982,81	20982,81
0		D	21	210	1	10	3				2117712,00	2271508,36		2271508,36	2271257,00	2271257,00
0		D	21	210	1	10	4				2995585,00	2911927,07		2911927,07	2911713,07	2911713,07
0		D	21	210	1	10	6					134664,42	50,19	134614,23	61668,77	61668,77
0		D	21	210	1	10	6	2				3515,00	1350,00	2165,00	2165,00	2165,00
0		D	21	210	1	11	1				924528,00	1240997,75	114,65	1240883,10	1232455,89	1232455,89
0		D	21	210	1	11	1	1			142878,00	367878,00	36,07	367841,93	359307,80	359307,80
0		D	21	210	1	11	1	2			1414,00	2716,00	363,00	2353,00	2353,00	2353,00
0		D	21	210	1	11	1	42			169743,00	1041813,66	21664,27	1020149,39	1020149,39	1020149,39
0		D	21	210	1	11	1	43			46170,00	30916,70	0,01	30916,69	30916,69	30916,69
0		D	21	210	1	11	2				433597,00	481789,04	2206,40	479582,64	479382,64	479382,64
0		D	21	210	1	11	2	1			98500,00	128500,00		128500,00	125913,76	125913,76
0		D	21	210	1	11	2	2			1414,00	1318,70	141,40	1177,30	1177,30	1177,30
0		D	21	210	1	11	2	3			78313,00	120669,97	0,60	120669,37	120669,37	120669,37
0		D	21	210	1	11	2	5			12400,00	12400,00	33,22	12366,78	9666,78	9666,78
0		D	21	210	1	11	3				12000,00	12000,00		12000,00	12000,00	12000,00
0		D	21	210	1	20	2					891,36	313,99	577,37		
0		D	21	210	1	30	6	1			96600,00	112410,00	100,00	112310,00	112310,00	112310,00
0		D	21	210	2	50	1				100000,00	1529654,21	3474,50	1526179,71	1300969,71	1300969,71
0		D	21	210	2	50	2					14920,00	1410,50	13509,50	13509,50	13509,50
0	1	D	21	210	1	10	1			57		2201,07		2201,07	2201,07	2201,07
0	1	D	21	210	1	11	1			16	7500,00	18724,40	10854,60	7869,80	7869,80	7869,80
0	1	D	21	210	1	11	1	1	58							
0	1	D	21	210	1	11	1	3	58							
0	1	D	21	210	1	11	2		16	7500,00						
0	1	D	21	210	1	11	2	1	58							
0	1	D	21	210	2	50	1		114							
											30471986,00	36306718,75	42113,40	36264605,35	35929755,30	35929755,30

ESTADO DE EJECUCION DE PRESUPUESTO -POLICIA

C C J UO FUN S PP PA SP CL SC	CRED.PRESUP	CRED.ACTUAL	NO UTILIZ	AFEC PREV	COMPROMISO	ORD.PAGAR
-------------------------------	-------------	-------------	-----------	-----------	------------	-----------

ESTADO DE EJECUCION DE PRESUPUESTO -DIR.GRAL. REG.CIVIL Y CAP.PERS

C	C	J	UO	FUN	S	PP	PA	SP	CL	SC	CRED.PRESUP	CRED.ACTUAL	NO UTILIZ	AFEC PREV	COMPROMISO	ORD.PAGAR
0		D	22	190	1	10	1				634992,00	677568,33		677568,33	677061,64	677061,64
0		D	22	190	1	10	1	8			1883,00	457,65		457,65	457,65	457,65
0		D	22	190	1	10	2				28603,00	32802,77		32802,77	32802,77	32802,77
0		D	22	190	1	10	3				106877,00	102704,85		102704,85	102630,63	102630,63
0		D	22	190	1	10	4				49023,00	51904,00		51904,00	51904,00	51904,00
0		D	22	190	1	10	5				9040,00	17033,39		17033,39	9340,57	9340,57
0		D	22	190	1	10	6					2561,62		2561,62	1300,64	1300,64
0		D	22	190	1	11	1				9872,00	10269,00	168,19	10100,81	10097,32	10097,32
0		D	22	190	1	11	1	29			11675,00	12120,00		12120,00	12120,00	12120,00
0		D	22	190	1	11	1	33			4163,00	4163,00	14,49	4148,51	4049,04	4049,04
0		D	22	190	1	11	2				19334,00	19772,00	159,49	19612,51	19612,51	19612,51
0		D	22	190	1	11	2	1			2383,00	1763,00	1,00	1762,00	1762,00	1762,00
0		D	22	190	1	11	2	33			3771,00	3321,00	533,18	2787,82	2787,82	2787,82
0		D	22	190	2	50	1					5167,00	0,20	5166,80	5166,80	5166,80
0		D	22	190	2	50	2					8541,00	69,01	8471,99	8471,99	8471,99
0	1	D	22	190	1	10	1	8		22	6500,00	13581,85		13581,85	12917,75	12917,75
0	1	D	22	190	1	10	1	8	1	22	13000,00	27163,50		27163,50	26855,00	26855,00
0	1	D	22	190	1	10	5			35	2200,00	2373,18	2344,29	28,89	28,89	28,89
0	1	D	22	190	1	11	1			35	6600,00	19599,99	229,12	19370,87	19361,40	19361,40
0	1	D	22	190	1	11	1	1		22	3250,00	8721,50		8721,50	8262,31	8262,31
0	1	D	22	190	1	11	2			35	13200,00	29192,81	2089,34	27103,47	27103,47	27103,47
0	1	D	22	190	1	11	2	1		22	3250,00	3250,00	3250,00			
0	1	D	22	190	1	30	6	1		22		1344,00		1344,00	1344,00	1344,00
0	1	D	22	190	1	30	6	1		35		300,00	58,00	242,00	242,00	242,00
0	1	D	22	190	2	50	1			35		292,00	235,00	57,00	57,00	57,00
0	1	D	22	190	2	50	2			35		4700,00		4700,00	4700,00	4700,00
0	1	D	22	190	2	60	3			35		1700,20	0,20	1700,00	1700,00	1700,00
											929616,00	1062367,64	9151,51	1053216,13	1042137,20	1042137,20

ESTADO DE EJECUCION DE PRESUPUESTO -DIR GRAL DE SUPER DE PERS. JUR

C	C	J	UO	FUN	S	PP	PA	SP	CL	SC	CRED.PRESUP	CRED.ACTUAL	NO UTILIZ	AFEC PREV	COMPROMISO	ORD.PAGAR
0	D	23	190	1	10	1					74946,00	82828,63		82828,63	82828,63	82828,63
0	D	23	190	1	10	1	8				1457,00	1377,84		1377,84	1377,84	1377,84
0	D	23	190	1	10	2						7973,35		7973,35	6003,35	6003,35
0	D	23	190	1	10	3					14219,00	15322,85		15322,85	15322,85	15322,85
0	D	23	190	1	10	4					5798,00	4193,00		4193,00	4193,00	4193,00
0	D	23	190	1	10	6						200,00	200,00			
0	D	23	190	1	11	1					4676,00	4830,96	104,50	4726,46	4711,39	4711,39
0	D	23	190	1	11	2					2801,00	5688,00	513,79	5174,21	5174,21	5174,21
0	D	23	190	1	11	2	1					2800,00		2800,00	2064,00	2064,00
0	D	23	190	1	30	6						1530,00	436,00	1094,00	1094,00	1094,00
0	D	23	190	2	50	1						1724,00	538,00	1186,00	1186,00	1186,00
0	D	23	190	2	50	2						6184,40	3800,00	2384,40	2384,40	2384,40
											103897,00	134653,03	5592,29	129060,74	126339,67	126339,67

ESTADO DE EJECUCION DE PRESUPUESTO -DIR.GRAL DEL REG PROP INMUEBLE

C	C	J	UO	FUN	S	PP	PA	SP	CL	SC	CRED.PRESUP	CRED.ACTUAL	NO UTILIZ	AFEC PREV	COMPROMISO	ORD.PAGAR
0	D	24	190	1	10	1					271319,00	350726,09		350726,09	350726,09	350726,09
0	D	24	190	1	10	2					10697,00	7372,71		7372,71	7372,71	7372,71
0	D	24	190	1	10	3					46764,00	50797,53		50797,53	50797,53	50797,53
0	D	24	190	1	10	4					20033,00	23450,00		23450,00	23450,00	23450,00
0	D	24	190	1	10	6						834,00		834,00	417,00	417,00
0	D	24	190	1	11	1					6628,00	8223,00	78,91	8144,09	7675,45	7675,45
0	D	24	190	1	11	2					5163,00	5658,00	839,05	4818,95	4818,95	4818,95
0	D	24	190	1	11	2	1				8000,00	9700,00		9700,00	9553,04	9553,04
0	D	24	190	1	30	6	1									
0	D	24	190	2	50	1						62,00	62,00			
0	D	24	190	2	50	2						1445,00		1445,00	1445,00	1445,00
0	1	D	24	190	1	10	5	1		103		88239,26		88239,26	88239,26	88239,26
0	1	D	24	190	1	11	2			103	2467,00	2467,00	2467,00			
											371071,00	548974,59	3446,96	545527,63	544495,03	544495,03

ESTADO DE EJECUCION DE PRESUPUESTO -INSTITUTOS PENALES

C	C	J	UO	FUN	S	PP	PA	SP	CL	SC	CRED.PRESUP	CRED.ACTUAL	NO UTILIZ	AFEC PREV	COMPROMISO	ORD.PAGAR
0	D	29	220	1	11	2					1000000,00					
0	D	29	220	1	11	2	1				172000,00					
0	D	29	220	1	11	2	11					909500,00	21024,86	888475,14	850129,77	850129,77
0	D	29	220	1	11	2	12					55000,00	3622,18	51377,82	51377,82	51377,82
0	D	29	220	1	11	2	51					68500,00	64425,51	4074,49	4074,49	4074,49
0	D	29	220	1	11	2	52					32000,00	3795,88	28204,12	28204,12	28204,12
											1172000,00	1065000,00	92868,43	972131,57	933786,20	933786,20

ESTADO DE EJECUCION DE PRESUPUESTO -SUBSEC. DE SEGURIDAD Y DEFENSA CIVIL

C	C	J	UO	FUN	S	PP	PA	SP	CL	SC	CRED.PRESUP	CRED.ACTUAL	NO UTILIZ	AFEC PREV	COMPROMISO	ORD.PAGAR
0	D	30	290	1	10	1					36195,00					
0	D	30	290	1	11	1					10000,00	6664,01	286,49	6377,52	6203,10	6203,10
0	D	30	290	1	11	2					15000,00	16946,32	1972,01	14974,31	14974,31	14974,31
0	D	30	290	2	50	1						318,00		318,00	318,00	318,00
0	D	30	290	2	50	2						936,00		936,00	936,00	936,00
0	D	30	490	1	30	6	1					1200,00		1200,00	1200,00	1200,00
											61195,00	26064,33	2258,50	23805,83	23631,41	23631,41

ESTADO DE EJECUCION DE PRESUPUESTO -DIRECCION DE DEFENSA CIVIL

C	C	J	UO	FUN	S	PP	PA	SP	CL	SC	CRED.PRESUP	CRED.ACTUAL	NO UTILIZ	AFEC PREV	COMPROMISO	ORD.PAGAR
0		D	31	190	1	10	1				31582,00	34743,06		34743,06	34743,06	34743,06
0		D	31	190	1	10	4				598,00	634,00		634,00	634,00	634,00
0		D	31	190	1	10	5				4200,00	9,12		9,12	9,12	9,12
0		D	31	190	1	10	6					2246,00		2246,00	1123,00	1123,00
0		D	31	190	1	11	1					8289,81	377,50	7912,31	7803,32	7803,32
0		D	31	190	1	11	2					8829,92	62,67	8767,25	8724,42	8724,42
0		D	31	190	1	30	6	1				120,00		120,00	120,00	120,00
0		D	31	190	2	50	1					45,00	45,00			
0		D	31	190	2	50	2					1948,00	128,00	1820,00	1820,00	1820,00
0	2	D	31	720	1	11	1			44		6850,22		6850,22	5118,00	5118,00
0	2	D	31	720	1	11	2			44		336,00		336,00	336,00	336,00
0	2	D	31	720	2	50	1			44		55836,00		55836,00	55836,00	55836,00
											36380,00	119887,13	613,17	119273,96	116266,92	116266,92

ESTADO DE EJECUCION DE PRESUPUESTO -MINISTERIO

C	C	J	UO	FUN	S	PP	PA	SP	CL	SC	CRED.PRESUP	CRED.ACTUAL	NO UTILIZ	AFEC PREV	COMPROMISO	ORD.PAGAR
0	E	1	190	1	10	1					254842,00	761356,58		761356,58	759356,58	759356,58
0	E	1	190	1	10	1	8				6823,00	6839,46		6839,46	6839,46	6839,46
0	E	1	190	1	10	2					18444,00	29920,95		29920,95	27970,95	27970,95
0	E	1	190	1	10	3					25920,00	30865,03		30865,03	30865,03	30865,03
0	E	1	190	1	10	4					8580,00	29502,00		29502,00	29502,00	29502,00
0	E	1	190	1	10	5					7500,00	20496,48		20496,48	13585,07	13585,07
0	E	1	190	1	10	6						5244,74	51,00	5193,74	3471,37	3471,37
0	E	1	190	1	10	6	2									
0	E	1	190	1	11	1					55920,00	43125,33	0,74	43124,59	42338,59	42338,59
0	E	1	190	1	11	2					38880,00	40484,27	746,27	39738,00	39364,13	39364,13
0	E	1	190	1	11	2	1					14462,22	87,37	14374,85	14374,85	14374,85
0	E	1	190	1	30	2	1				57594,00	11766,92	366,92	11400,00	11400,00	11400,00
0	E	1	190	1	30	6	4				14870,00	18837,00	3487,00	15350,00	14350,00	14350,00
0	E	1	190	1	30	6	6				19877,00	1987,70	1987,70			
0	E	1	190	1	30	6	7				18726,00	2612,60	1872,60	740,00	740,00	740,00
0	E	1	190	1	31	2	1					1000,00		1000,00	1000,00	1000,00
0	E	1	190	1	31	6	6					3000,00		3000,00	3000,00	3000,00
0	E	1	190	2	50	1						133869,00		133869,00	133869,00	133869,00
0	E	1	190	2	50	2						7405,11		7405,11	7405,11	7405,11
0	E	1	310	1	30	2	1					1450,00		1450,00	1450,00	1450,00
0	E	1	310	1	30	6	1					25000,00		25000,00	25000,00	25000,00
0	E	1	430	1	30	6	1				59880,00	47806,60	6048,80	41757,80	41757,80	41757,80
0	E	1	430	1	31	6	1									
0	1	E	1	190	1	11	1			15	3840,00	3840,00	3840,00			
0	1	E	1	190	1	11	1			17	13764,00	18146,43		18146,43	18096,43	18096,43
0	1	E	1	190	1	11	1			69	5756,00	7356,97		7356,97	6084,81	6084,81
0	1	E	1	190	1	11	1			101		2512,00		2512,00	2200,02	2200,02
0	1	E	1	190	1	11	1			112		8800,00		8800,00	8136,59	8136,59
0	1	E	1	190	1	11	2			15	3840,00	3840,00	3840,00			
0	1	E	1	190	1	11	2			17	13764,00	24923,41		24923,41	23712,51	23712,51
0	1	E	1	190	1	11	2			69	5000,00	9020,05		9020,05	4976,19	4976,19
0	1	E	1	190	1	11	2			101		3532,79		3532,79	3507,14	3507,14

ESTADO DE EJECUCION DE PRESUPUESTO -MINISTERIO

C	C	J	UO	FUN	S	PP	PA	SP	CL	SC	CRED.PRESUP	CRED.ACTUAL	NO UTILIZ	AFEC PREV	COMPROMISO	ORD.PAGAR
0	1	E	1	190	1	11	2			112		19397,33		19397,33	19376,22	19376,22
0	1	E	1	190	1	30	2	1		112		43182,43		43182,43	28748,00	28748,00
0	1	E	1	190	1	30	6	1		15	3840,00	3840,00	3840,00			
0	1	E	1	190	1	30	6	1		17						
0	1	E	1	190	1	30	6	1		112		9750,00		9750,00	9750,00	9750,00
0	1	E	1	190	1	30	6	4		112		19800,00		19800,00	19800,00	19800,00
0	1	E	1	190	1	30	6	6		112		3500,00		3500,00	3500,00	3500,00
0	1	E	1	190	1	30	6	7		69	5000,00					
0	1	E	1	190	1	31	2	1		112		1000,00		1000,00	1000,00	1000,00
0	1	E	1	190	1	31	6	1		17						
0	1	E	1	190	1	31	6	1		112		1161,00		1161,00	996,70	996,70
0	1	E	1	190	2	50	1			17		1913,00		1913,00	1913,00	1913,00
0	1	E	1	190	2	50	1			69		438,00		438,00	438,00	438,00
0	1	E	1	190	2	50	1			84						
0	1	E	1	190	2	50	1			101		822,00		822,00	822,00	822,00
0	1	E	1	190	2	50	2			17		1590,70		1590,70	1590,70	1590,70
0	1	E	1	190	2	50	2			69		2766,00	74,00	2692,00	2692,00	2692,00
0	1	E	1	190	2	50	2			101		166,00		166,00	166,00	166,00
0	1	E	1	190	2	50	2			112		10415,00		10415,00	10191,45	10191,45
0	1	E	1	310	1	30	2	1		112		18300,00		18300,00	18300,00	18300,00
0	1	E	1	310	1	30	6	4		112		4150,00		4150,00	4150,00	4150,00
0	1	E	1	430	1	30	6	1		112		63750,00		63750,00	60971,50	60971,50
0	1	E	1	430	1	30	6	1		115						
0	1	E	1	490	1	30	6	1		12						
											642660,00	1524945,10	26242,40	1498702,70	1458759,20	1458759,20

ESTADO DE EJECUCION DE PRESUPUESTO -SUB DE POLITICA SOCIAL

C	C	J	UO	FUN	S	PP	PA	SP	CL	SC	CRED.PRESUP	CRED.ACTUAL	NO UTILIZ	AFEC PREV	COMPROMISO	ORD.PAGAR
0		E	10	310	1	30	6	1	60			132328,60	701,60	131627,00	131127,00	131127,00
0		E	10	310	1	31	6	1	60			3614,00		3614,00	3614,00	3614,00
0		E	10	430	1	30	6	1	60			1618722,80	1199,15	1617523,65	1608322,41	1608322,41
0		E	10	450	1	30	2	1	60			14468,50		14468,50	14468,50	14468,50
0		E	10	450	1	30	2	2	60			1179986,10		1179986,10	1130101,30	1130101,30
0		E	10	450	1	30	6	4	60			663717,20	3723,77	659993,43	643492,43	643492,43
0		E	10	450	1	30	6	6	30			12500,00		12500,00	12500,00	12500,00
0		E	10	490	1	10	1				731455,00	750564,15		750564,15	750564,15	750564,15
0		E	10	490	1	10	1	8			8513,00	8140,64		8140,64	8140,64	8140,64
0		E	10	490	1	10	2				40876,00	57585,61		57585,61	51308,11	51308,11
0		E	10	490	1	10	3				120892,00	126035,66		126035,66	126035,66	126035,66
0		E	10	490	1	10	4				39407,00	42311,00		42311,00	42311,00	42311,00
0		E	10	490	1	10	5				16100,00	31325,48		31325,48	20286,51	20286,51
0		E	10	490	1	10	5	1			2159,00	738,12		738,12	738,12	738,12
0		E	10	490	1	11	1				67961,00	87520,12	1733,78	85786,34	85778,08	85778,08
0		E	10	490	1	11	1	1			4391,00	4361,00	460,30	3900,70	3900,70	3900,70
0		E	10	490	1	11	2				45683,00	149568,29	358,77	149209,52	138841,52	138841,52
0		E	10	490	1	11	2	1			6586,00	4330,03	163,73	4166,30	4166,30	4166,30
0		E	10	490	1	30	2	1			547177,00	1180177,00	520,17	1179656,83	1170459,84	1170459,84
0		E	10	490	1	30	2	1	2			226237,00		226237,00	226237,00	226237,00
0		E	10	490	1	30	6	1			397040,00	80764,00		80764,00	80764,00	80764,00
0		E	10	490	1	30	6	1	1		226237,00					
0		E	10	490	1	30	6	3								
0		E	10	490	1	30	6	4								
0		E	10	490	1	30	6	7			534570,00	90985,50	7049,26	83936,24	83936,24	83936,24
0		E	10	490	2	50	1									
0		E	10	490	2	50	2					1200,00	98,59	1101,41	1101,41	1101,41
0	1	E	10	450	1	30	2	1		53		405718,29		405718,29	359411,65	359411,65
0	1	E	10	450	1	30	2	1	60	53						
0	1	E	10	450	1	30	6	4	60	112		25000,00		25000,00	20000,00	20000,00
0	1	E	10	450	1	31	2	1		53		158281,71		158281,71	75808,83	75808,83
0	1	E	10	450	2	50	1			53						

ESTADO DE EJECUCION DE PRESUPUESTO -SUB DE POLITICA SOCIAL

C	C	J	UO	FUN	S	PP	PA	SP	CL	SC	CRED.PRESUP	CRED.ACTUAL	NO UTILIZ	AFEC PREV	COMPROMISO	ORD.PAGAR
0	1	E	10	490	1	11	1			47		125,69	5,69	120,00	120,00	120,00
0	1	E	10	490	1	11	1			84	247480,00	242734,62		242734,62	239625,78	239625,78
0	1	E	10	490	1	11	1			112		57247,00		57247,00	57234,02	57234,02
0	1	E	10	490	1	11	1	1		47		67,82	67,82			
0	1	E	10	490	1	11	2			47		100,00		100,00		
0	1	E	10	490	1	11	2			84	200000,00	155276,20	440,00	154836,20	152756,58	152756,58
0	1	E	10	490	1	11	2			112		59845,00	15,00	59830,00	59798,50	59798,50
0	1	E	10	490	1	11	2	2		47						
0	1	E	10	490	1	30	2	1		4	450000,00	519966,00		519966,00	519966,00	519966,00
0	1	E	10	490	1	30	2	1		53	1236000,00	1238329,00	462048,91	776280,09	768301,92	768301,92
0	1	E	10	490	1	30	2	1	1	47						
0	1	E	10	490	1	30	2	1	1	119	4436553,00	4423558,61	518680,56	3904878,05	3904878,05	3904878,05
0	1	E	10	490	1	30	2	1	2	119		652019,18	521,27	651497,91	641914,89	641914,89
0	1	E	10	490	1	30	2	1	4	47		2996,70	2996,70			
0	1	E	10	490	1	30	2	2		47		126,60	126,60			
0	1	E	10	490	1	30	6	1		33		386,00	386,00			
0	1	E	10	490	1	30	6	1		115		121,00	121,00			
0	1	E	10	490	1	30	6	1	1	47		198,31	198,31			
0	1	E	10	490	1	30	6	1	1	115		62,70	62,70			
0	1	E	10	490	1	30	6	7		17						
0	1	E	10	490	1	30	6	7		33						
0	1	E	10	490	1	30	6	7		34						
0	1	E	10	490	1	30	6	7		53	564000,00					
0	1	E	10	490	1	30	6	7		83	360000,00	2266,09	0,09	2266,00	860,00	860,00
0	1	E	10	490	1	30	6	7		112	215100,00	7637,43		7637,43	1051,75	1051,75
0	1	E	10	490	1	30	6	7	1	47						
0	1	E	10	490	1	30	6	7	1	119	233503,00	246497,39	235123,44	11373,95	11373,95	11373,95
0	1	E	10	490	1	31	2	1		83	360000,00	619023,03	4432,15	614590,88	606470,71	606470,71
0	1	E	10	490	1	31	6	6		83						
0	1	E	10	490	1	31	6	7		83		15000,00	3,76	14996,24	14996,24	14996,24
0	1	E	10	490	1	31	6	7	1	83		40000,00		40000,00	39610,00	39610,00
0	1	E	10	490	2	50	1			84		23459,00	0,41	23458,59	17160,59	17160,59

ESTADO DE EJECUCION DE PRESUPUESTO -SUB DE POLITICA SOCIAL

C	C	J	UO	FUN	S	PP	PA	SP	CL	SC	CRED.PRESUP	CRED.ACTUAL	NO UTILIZ	AFEC PREV	COMPROMISO	ORD.PAGAR
0	1	E	10	490	2	50	1			112		19730,00		19730,00	12326,32	12326,32
0	1	E	10	490	2	50	2			84		37944,00		37944,00	34393,48	34393,48
0	1	E	10	490	2	50	2			112		18000,00		18000,00	17995,50	17995,50
											11091683,00	15438898,17	1241239,53	14197658,64	13894249,68	13894249,68

ESTADO DE EJECUCION DE PRESUPUESTO -DIRECCION GRAL. DE ACCION SOCIAL

C	C	J	UO	FUN	S	PP	PA	SP	CL	SC	CRED.PRESUP	CRED.ACTUAL	NO UTILIZ	AFEC PREV	COMPROMISO	ORD.PAGAR
0		E	11	410	1	10	1				1385157,00	1581458,01		1581458,01	1579458,01	1579458,01
0		E	11	410	1	10	1	8			2334,00	1709,94		1709,94	1709,94	1709,94
0		E	11	410	1	10	2				71831,00	37146,65		37146,65	37146,65	37146,65
0		E	11	410	1	10	3				223347,00	248949,66		248949,66	248949,66	248949,66
0		E	11	410	1	10	4				86662,00	94664,00		94664,00	94664,00	94664,00
0		E	11	410	1	11	1				50825,00	98651,40	124,07	98527,33	98394,41	98394,41
0		E	11	410	1	11	2				51870,00	95835,47	30,25	95805,22	95805,22	95805,22
0		E	11	410	1	30	2	1	1		195643,00	223543,00		223543,00	223450,00	223450,00
0		E	11	410	1	30	6	1			219592,00	219592,00		219592,00	219583,00	219583,00
0		E	11	410	1	30	6	1	1		131721,00	127950,27		127950,27	127948,85	127948,85
0		E	11	410	1	30	6	1	2		98791,00	82627,92	18139,32	64488,60	44488,60	44488,60
0		E	11	410	1	30	6	1	3		237727,00	290272,09		290272,09	290264,00	290264,00
0		E	11	410	1	30	6	4			1588150,00	2100596,00		2100596,00	2100530,00	2100530,00
0		E	11	410	1	30	6	4	1		217555,00	177555,00	0,20	177554,80	177180,00	177180,00
0		E	11	410	1	30	8	1			2851238,00	4488491,79	43,70	4488448,09	4468846,09	4468846,09
0		E	11	410	1	30	8	1	1		2196860,00	2831570,26	3160,00	2828410,26	2828410,26	2828410,26
0		E	11	410	1	30	8	1	2		728,00	7404,02	0,02	7404,00	7404,00	7404,00
0		E	11	410	1	30	8	1	3		20865,00	33411,19	1000,19	32411,00	32411,00	32411,00
0		E	11	410	2	50	1					3068,20	105,04	2963,16	2963,16	2963,16
0		E	11	410	2	50	2					3626,35	2,70	3623,65	3623,65	3623,65
0		E	11	430	1	10	1				637970,00	604606,26		604606,26	604606,26	604606,26
0		E	11	430	1	10	1	8			2129,00	1373,20		1373,20	1373,20	1373,20
0		E	11	430	1	10	3				141296,00	140433,62		140433,62	140433,62	140433,62
0		E	11	430	1	10	4				38623,00	36003,00		36003,00	36003,00	36003,00
0		E	11	430	1	10	6					10755,56	133,40	10622,16	4561,58	4561,58
0		E	11	440	1	10	1				8482,00	9763,71		9763,71	9763,71	9763,71
0		E	11	440	1	10	3				1273,00	1460,86		1460,86	1460,86	1460,86
0		E	11	440	1	10	4				1872,00	1872,00		1872,00	1872,00	1872,00
0	1	E	11	410	1	11	1			102		170,70		170,70	170,70	170,70
0	1	E	11	410	1	11	2			102		4973,61	1,61	4972,00	4972,00	4972,00
0	1	E	11	410	1	30	2	1		47		20000,00		20000,00	20000,00	20000,00
0	1	E	11	410	1	30	6	1		53						

ESTADO DE EJECUCION DE PRESUPUESTO -DIRECCION GRAL. DE ACCION SOCIAL

C	C	J	UO	FUN	S	PP	PA	SP	CL	SC	CRED.PRESUP	CRED.ACTUAL	NO UTILIZ	AFEC PREV	COMPROMISO	ORD.PAGAR
0	1	E	11	410	2	50	1			112		75,00		75,00	75,00	75,00
0	1	E	11	410	2	50	2			102						
0	1	E	11	410	2	50	2			112		1964,00		1964,00	1964,00	1964,00
0	1	E	11	430	1	10	1			57		663,27		663,27	663,27	663,27
0	1	E	11	430	1	30	6	4		101	10100,00	3067,21	3067,21			
											10472641,00	13585305,22	25807,71	13559497,51	13511149,70	13511149,70

ESTADO DE EJECUCION DE PRESUPUESTO -DIRECCION GRAL DE PLANIFICACION

C	C	J	UO	FUN	S	PP	PA	SP	CL	SC	CRED.PRESUP	CRED.ACTUAL	NO UTILIZ	AFEC PREV	COMPROMISO	ORD.PAGAR
0	E	12	490	1	10	1					106994,00	77631,20		77631,20	77631,20	77631,20
0	E	12	490	1	10	1	8				630,00	681,79		681,79	681,79	681,79
0	E	12	490	1	10	2										
0	E	12	490	1	10	3					5701,00	5130,81		5130,81	5130,81	5130,81
0	E	12	490	1	10	4					4576,00	3835,00		3835,00	3835,00	3835,00
0	E	12	490	1	11	1					13173,00	11931,70	13,32	11918,38	11854,74	11854,74
0	E	12	490	1	11	2					20022,00	11160,03	225,62	10934,41	10934,41	10934,41
											151096,00	110370,53	238,94	110131,59	110067,95	110067,95

ESTADO DE EJECUCION DE PRESUPUESTO -DIR DE DEPORTES

C	C	J	UO	FUN	S	PP	PA	SP	CL	SC	CRED.PRESUP	CRED.ACTUAL	NO UTILIZ	AFEC PREV	COMPROMISO	ORD.PAGAR
0		E	13	440	1	10	1				217513,00	248633,05		248633,05	248633,05	248633,05
0		E	13	440	1	10	1	8			670,00	613,99		613,99	613,99	613,99
0		E	13	440	1	10	2				23680,00	24159,96		24159,96	21659,96	21659,96
0		E	13	440	1	10	3				43571,00	41587,71		41587,71	41587,71	41587,71
0		E	13	440	1	10	4				17290,00	16749,00		16749,00	16749,00	16749,00
0		E	13	440	1	10	5				16253,00	32416,08	16163,08	16253,00	9333,26	9333,26
0		E	13	440	1	11	1				87814,00	98999,76	4669,62	94330,14	94291,72	94291,72
0		E	13	440	1	11	1	1			109767,00	152665,74	1326,89	151338,85	149159,92	149159,92
0		E	13	440	1	11	1	2				77817,53	365,00	77452,53	77452,53	77452,53
0		E	13	440	1	11	2				83423,00	85274,54	95,38	85179,16	85179,16	85179,16
0		E	13	440	1	11	2	1			109767,00	198904,98	335,29	198569,69	177569,69	177569,69
0		E	13	440	1	11	2	2				99000,00	15,51	98984,49	89899,49	89899,49
0		E	13	440	1	30	2	1				154934,87	1086,26	153848,61	153848,61	153848,61
0		E	13	440	1	30	6	1				1186,00		1186,00	1186,00	1186,00
0		E	13	440	1	30	6	6			388000,00	226745,77	1800,39	224945,38	217547,38	217547,38
0		E	13	440	1	30	6	6	1							
0		E	13	440	1	30	6	7				4000,00	4000,00			
0		E	13	440	1	30	8				4173,00	6483,00	1,00	6482,00	6482,00	6482,00
0		E	13	440	1	31	2	1				179764,36		179764,36	179764,36	179764,36
0		E	13	440	1	31	6	6				2580,00		2580,00	2580,00	2580,00
0		E	13	440	2	50	1					1087,00	170,00	917,00	917,00	917,00
0		E	13	440	2	50	2					8142,61	675,00	7467,61	7467,61	7467,61
0	1	E	13	110	1	30	6	6								
0	1	E	13	440	1	11	1					4700,00		4700,00	4265,54	4265,54
0	1	E	13	440	1	11	1	1				10000,00		10000,00		
0	1	E	13	440	1	11	1	2				5000,00		5000,00		
0	1	E	13	440	1	11	2					10800,00		10800,00	10702,00	10702,00
0	1	E	13	440	1	11	2	1				14805,38		14805,38	3430,00	3430,00
0	1	E	13	440	1	11	2	2				10131,58		10131,58		
0	1	E	13	440	1	30	2	1				10000,00		10000,00	10000,00	10000,00
0	1	E	13	440	1	30	2	1	1			39000,00		39000,00	39000,00	39000,00
0	1	E	13	440	1	30	2	1	2							

ESTADO DE EJECUCION DE PRESUPUESTO -DIR DE DEPORTES

C	C	J	UO	FUN	S	PP	PA	SP	CL	SC	CRED.PRESUP	CRED.ACTUAL	NO UTILIZ	AFEC PREV	COMPROMISO	ORD.PAGAR
0	1	E	13	440	1	30	2	1	3	47		19000,00		19000,00	19000,00	19000,00
0	1	E	13	440	1	30	2	3		47		4500,00		4500,00	4500,00	4500,00
0	1	E	13	440	1	30	6	2		47		21000,00		21000,00	21000,00	21000,00
0	1	E	13	440	1	30	6	6		47		21000,00		21000,00	21000,00	21000,00
0	1	E	13	440	1	30	6	7		25						
0	1	E	13	440	1	30	6	7		47						
0	1	E	13	440	1	30	6	7	1	47						
0	1	E	13	440	1	30	6	7	2	47		7500,00		7500,00	6000,00	6000,00
0	1	E	13	440	2	70	2	5		85	5000,00	14948,30	14948,30			
											1106921,00	1854131,21	45651,72	1808479,49	1720819,98	1720819,98

ESTADO DE EJECUCION DE PRESUPUESTO -DIRECC DE PROMOC COMUNITARIA

C	C	J	UO	FUN	S	PP	PA	SP	CL	SC	CRED.PRESUP	CRED.ACTUAL	NO UTILIZ	AFEC PREV	COMPROMISO	ORD.PAGAR
0		E	14	450	1	10	1				517152,00	570549,93		570549,93	566049,93	566049,93
0		E	14	450	1	10	1	8			1224,00	1820,07		1820,07	1820,07	1820,07
0		E	14	450	1	10	2				11734,00	11705,17		11705,17	8705,17	8705,17
0		E	14	450	1	10	3				101741,00	94537,41		94537,41	94537,41	94537,41
0		E	14	450	1	10	4				24466,00	24771,00		24771,00	24771,00	24771,00
0		E	14	450	1	10	5				6240,00	4656,15		4656,15	1517,66	1517,66
0		E	14	450	1	10	6					6835,68		6835,68	3417,84	3417,84
0		E	14	450	1	11	1				85013,00	27591,96	309,95	27282,01	26839,76	26839,76
0		E	14	450	1	11	1	1			87014,00	20014,00	14,00	20000,00	16274,58	16274,58
0		E	14	450	1	11	2				41466,00	37078,32	442,74	36635,58	36635,58	36635,58
0		E	14	450	1	30	6	1								
0		E	14	450	1	30	6	1	4							
0		E	14	450	1	30	8									
0		E	14	450	1	30	8	1								
0		E	14	450	1	30	8	1	1							
0		E	14	450	1	30	8	1	2							
0		E	14	450	1	30	8	1	3							
0		E	14	450	2	50	1									
0		E	14	450	2	50	2					979,51		979,51	979,51	979,51
0		E	14	450	2	70	2	6				160700,00		160700,00	155900,00	155900,00
0	1	E	14	450	1	11	1			85	500,00	500,00	500,00			
0	1	E	14	450	1	11	1	23		4	249996,00	180030,00	30,00	180000,00	179999,49	179999,49
0	1	E	14	450	1	30	6	1	4	115						
0	1	E	14	450	2	70	2	5		86	150000,00	351399,77	2900,00	348499,77	69000,00	69000,00
0	1	E	14	450	2	70	2	5		96		23750,00		23750,00	8000,00	8000,00
0	1	E	14	450	2	70	2	6		85	50000,00	61000,00	61000,00			
0	1	E	14	450	2	70	2	6		115						
											1326546,00	1577918,97	65196,69	1512722,28	1194448,00	1194448,00

ESTADO DE EJECUCION DE PRESUPUESTO -SUBSECRETARIA DE SALUD PUBLICA

C	C	J	UO	FUN	S	PP	PA	SP	CL	SC	CRED.PRESUP	CRED.ACTUAL	NO UTILIZ	AFEC PREV	COMPROMISO	ORD.PAGAR
0	E	20	310	1	10	1					32025901,00	35746888,46		35746888,46	35744938,55	35744938,55
0	E	20	310	1	10	1	8				42861,00	9652,63		9652,63	9652,63	9652,63
0	E	20	310	1	10	2					3441211,00	2690383,76		2690383,76	2690383,76	2690383,76
0	E	20	310	1	10	2	1				1196264,00	1793998,56	900,00	1793098,56	1787633,56	1787633,56
0	E	20	310	1	10	3					4590837,00	4443614,23		4443614,23	4442130,98	4442130,98
0	E	20	310	1	10	4					1984293,00	1828538,61		1828538,61	1828051,61	1828051,61
0	E	20	310	1	10	5						4162,60	3,80	4158,80	2521,48	2521,48
0	E	20	310	1	10	5	1				4172883,00	4837697,95		4837697,95	4837697,95	4837697,95
0	E	20	310	1	10	6						131258,70	2360,35	128898,35	65820,44	65820,44
0	E	20	310	1	10	6	1									
0	E	20	310	1	10	6	2					7300,00	7300,00			
0	E	20	310	1	10	6	3					900,00	429,00	471,00	471,00	471,00
0	E	20	310	1	11	1					70788,00	357871,67	66,30	357805,37	351735,37	351735,37
0	E	20	310	1	11	1	1				1553240,00	2178642,39	897,98	2177744,41	2158226,58	2158226,58
0	E	20	310	1	11	1	2				10630000,00	21304993,00	1083508,76	20221484,24	20094010,94	20040250,90
0	E	20	310	1	11	1	3				1236584,00	2574584,00	83859,95	2490724,05	2040903,76	2040903,76
0	E	20	310	1	11	1	4				130522,00	261522,00	547,91	260974,09	254204,09	254204,09
0	E	20	310	1	11	1	5					274000,00	68606,21	205393,79	205239,79	205239,79
0	E	20	310	1	11	2					128000,00	650717,50	57783,50	592934,00	471130,11	471130,11
0	E	20	310	1	11	2	1				150574,00	1662,56	0,35	1662,21	1662,21	1662,21
0	E	20	310	1	11	2	2				1778171,00	1976614,14	1559,57	1975054,57	1970635,67	1970635,67
0	E	20	310	1	11	2	3				91000,00	111000,00	6150,04	104849,96	104849,96	104849,96
0	E	20	310	1	11	2	4				119645,00	124645,00	43,98	124601,02	124561,02	124561,02
0	E	20	310	1	11	2	5				485200,00	2468048,10	411857,60	2056190,50	1993013,50	1993013,50
0	E	20	310	1	11	2	6									
0	E	20	310	1	11	2	10				68222,00	71616,92		71616,92	71616,92	71616,92
0	E	20	310	1	11	2	11				155800,00	155800,00		155800,00	145832,00	145832,00
0	E	20	310	1	11	2	43				503502,00	763102,00	77753,05	685348,95	493367,00	493367,00
0	E	20	310	1	20	2	1	5				30,00	9,01	20,99	20,99	20,99
0	E	20	310	1	30	2	1					157500,00	4000,00	153500,00	153500,00	153500,00
0	E	20	310	1	30	6	1					5000,00		5000,00	5000,00	5000,00
0	E	20	310	1	30	6	4					153039,39	66,39	152973,00	151773,00	151773,00

ESTADO DE EJECUCION DE PRESUPUESTO -SUBSECRETARIA DE SALUD PUBLICA

C	C	J	UO	FUN	S	PP	PA	SP	CL	SC	CRED.PRESUP	CRED.ACTUAL	NO UTILIZ	AFEC PREV	COMPROMISO	ORD.PAGAR
0	E	20	310	1	31	6	4					48400,00	30000,00	18400,00	18400,00	18400,00
0	E	20	310	2	50	1	1									
0	E	20	310	2	50	1	2				100000,00	747750,00	17339,29	730410,71	668941,41	668941,41
0	E	20	310	2	50	1	3					94000,00	23928,32	70071,68	70071,68	70071,68
0	E	20	310	2	50	1	4					150000,00	10969,35	139030,65	139030,65	139030,65
0	E	20	310	2	50	1	5									
0	E	20	310	2	50	2	1					53000,00	5898,70	47101,30	46177,60	46177,60
0	E	20	310	2	50	2	2				30000,00	101000,00	4077,00	96923,00	96013,11	71049,60
0	E	20	310	2	50	3										
0	E	20	310	2	60	3						590,00		590,00	590,00	590,00
0	E	20	390	1	10	1					45055,00					
0	E	20	390	1	10	4					910,00					
0	E	20	390	1	11	1					108768,00	118178,00	5452,32	112725,68	112221,56	112221,56
0	E	20	390	1	11	2					108768,00	145107,81	966,51	144141,30	143581,30	143581,30
0	E	20	390	1	30	6	1					7200,00	1341,58	5858,42	5858,42	5858,42
0	1	E	20	310	1	10	1	1		9	1725000,00	1609513,42	29480,96	1580032,46	1580032,46	1580032,46
0	1	E	20	310	1	10	2	1		9		100321,91	51062,76	49259,15	49259,15	49259,15
0	1	E	20	310	1	11	1			2	84800,00	26555,60		26555,60	4826,00	4826,00
0	1	E	20	310	1	11	1			9		30000,00	47,50	29952,50	28852,50	28852,50
0	1	E	20	310	1	11	1			82						
0	1	E	20	310	1	11	1			112		6500,00	669,39	5830,61	5830,61	5830,61
0	1	E	20	310	1	11	1			114						
0	1	E	20	310	1	11	1	1		9	615000,00	593500,00	515457,87	78042,13	76800,32	76800,32
0	1	E	20	310	1	11	1	1		82						
0	1	E	20	310	1	11	1	1		112		20000,00	20000,00			
0	1	E	20	310	1	11	1	2		9	2531000,00	1675562,50	1672236,11	3326,39	3266,39	3266,39
0	1	E	20	310	1	11	1	2		82						
0	1	E	20	310	1	11	1	3		82		6000,00	6000,00			
0	1	E	20	310	1	11	1	4		82		26000,00	26000,00			
0	1	E	20	310	1	11	1	5		82		2500,00	2500,00			
0	1	E	20	310	1	11	1	10		82						
0	1	E	20	310	1	11	1	11		9		15000,00	5543,68	9456,32	9456,32	9456,32

ESTADO DE EJECUCION DE PRESUPUESTO -SUBSECRETARIA DE SALUD PUBLICA

C	C	J	UO	FUN	S	PP	PA	SP	CL	SC	CRED.PRESUP	CRED.ACTUAL	NO UTILIZ	AFEC PREV	COMPROMISO	ORD.PAGAR
0	1	E	20	310	1	11	1	11	1	82						
0	1	E	20	310	1	11	1	12		9						
0	1	E	20	310	1	11	1	13		9						
0	1	E	20	310	1	11	1	13	1	82	46000,00	10387,79	35612,21	35330,71	34727,71	
0	1	E	20	310	1	11	1	14	1	82		7,30	7,30			
0	1	E	20	310	1	11	1	15		82		18,05	18,05			
0	1	E	20	310	1	11	1	17		82		98,50	98,50			
0	1	E	20	310	1	11	1	19		82		537,38	537,38			
0	1	E	20	310	1	11	1	20		82		240,94	240,94			
0	1	E	20	310	1	11	1	21		82		18000,00	18000,00			
0	1	E	20	310	1	11	1	22		82		990,00	990,00			
0	1	E	20	310	1	11	1	25		82		3260,00	3260,00			
0	1	E	20	310	1	11	2			2	84800,00	13435,50		13435,50	1440,68	1440,68
0	1	E	20	310	1	11	2			9	184000,00	214000,00	191762,73	22237,27	22237,27	22237,27
0	1	E	20	310	1	11	2			82		18032,00	48,50	17983,50	17983,50	17983,50
0	1	E	20	310	1	11	2			112		18500,00	3003,11	15496,89	15496,89	15496,89
0	1	E	20	310	1	11	2	1		9		527599,50	3339,73	524259,77	515594,29	507003,25
0	1	E	20	310	1	11	2	1		82		80,00	80,00			
0	1	E	20	310	1	11	2	2		9	10000,00	15000,00	10925,69	4074,31	4074,31	4074,31
0	1	E	20	310	1	11	2	3		9	96000,00	109321,00	51137,08	58183,92	44154,75	44154,75
0	1	E	20	310	1	11	2	3		82		1601,00	740,29	860,71	860,71	860,71
0	1	E	20	310	1	11	2	4		9	100000,00	100000,00	1,00	99999,00	86415,00	86415,00
0	1	E	20	310	1	11	2	4		82		3,32	3,32			
0	1	E	20	310	1	11	2	4	12	9						
0	1	E	20	310	1	11	2	5		9	184000,00	183512,00	49512,00	134000,00	86990,00	86990,00
0	1	E	20	310	1	11	2	6		82		4000,00	3790,00	210,00	210,00	210,00
0	1	E	20	310	1	11	2	8		82		8,34	8,34			
0	1	E	20	310	1	11	2	11		9		15000,00	14,34	14985,66	9660,66	9660,66
0	1	E	20	310	1	11	2	15		82		19,60	19,60			
0	1	E	20	310	1	11	2	16		82						
0	1	E	20	310	1	11	2	17		82		19,19	19,19			
0	1	E	20	310	1	11	2	18		82		25,00	25,00			

ESTADO DE EJECUCION DE PRESUPUESTO -SUBSECRETARIA DE SALUD PUBLICA

C	C	J	UO	FUN	S	PP	PA	SP	CL	SC	CRED.PRESUP	CRED.ACTUAL	NO UTILIZ	AFEC PREV	COMPROMISO	ORD.PAGAR
0	1	E	20	310	1	11	2	19		82		191,96	191,96			
0	1	E	20	310	1	11	2	22		82		3924,21	3924,21			
0	1	E	20	310	1	11	2	25		82		6055,00	6055,00			
0	1	E	20	310	1	11	2	43		9	80000,00	80000,00	4400,00	75600,00	75600,00	75600,00
0	1	E	20	310	1	30	2	1		2		88659,38	88659,38	88659,38	78165,00	78165,00
0	1	E	20	310	1	30	2	1		9		53880,00	53880,00	53880,00	53880,00	53880,00
0	1	E	20	310	1	30	2	1		33		25000,00	25000,00	25000,00	25000,00	25000,00
0	1	E	20	310	1	30	6	1	1	9	195000,00	215689,67	76,91	215612,76	215601,88	215601,88
0	1	E	20	310	1	30	6	1	2	9	70000,00	166700,00	62000,00	104700,00	104700,00	104700,00
0	1	E	20	310	1	30	6	4		2	84800,00	160458,72		160458,72	158800,00	158800,00
0	1	E	20	310	1	30	6	4		9						
0	1	E	20	310	1	30	6	4		33		39900,00	23700,00	16200,00	16200,00	16200,00
0	1	E	20	310	1	30	6	4		84	447480,00	608492,61	564976,99	43515,62	6075,00	6075,00
0	1	E	20	310	1	30	6	4		112		2400,00	2400,00			
0	1	E	20	310	1	30	6	4	1	84	191000,00	265474,24	261266,74	4207,50		
0	1	E	20	310	1	30	6	4	12	9		30000,00		30000,00	30000,00	30000,00
0	1	E	20	310	1	31	2	1		9						
0	1	E	20	310	1	31	2	1		33		215100,00		215100,00	215100,00	215100,00
0	1	E	20	310	1	31	6	4		2		12900,00		12900,00	12900,00	12900,00
0	1	E	20	310	1	31	6	4		33		120000,00	24015,00	95985,00	95985,00	95985,00
0	1	E	20	310	2	50	1			2		120120,00		120120,00	27922,95	27922,95
0	1	E	20	310	2	50	1			9		6000,00	5610,00	390,00	390,00	390,00
0	1	E	20	310	2	50	1			82		505,67	505,67			
0	1	E	20	310	2	50	1			112		9123,00		9123,00	9123,00	9123,00
0	1	E	20	310	2	50	1			114						
0	1	E	20	310	2	50	1	1		114						
0	1	E	20	310	2	50	2			2		24599,00		24599,00	7644,00	7644,00
0	1	E	20	310	2	70	2	1		9	10000,00	13400,00	13400,00			
0	1	E	20	320	1	11	1	8		82						
0	1	E	20	320	1	11	1	9		82						
0	1	E	20	320	1	11	2	8		82						
0	1	E	20	320	1	11	2	9		82						

ESTADO DE EJECUCION DE PRESUPUESTO -SUBSECRETARIA DE SALUD PUBLICA

C	C	J	UO	FUN	S	PP	PA	SP	CL	SC	CRED.PRESUP	CRED.ACTUAL	NO UTILIZ	AFEC PREV	COMPROMISO	ORD.PAGAR
0	1	E	20	320	2	50	2			2		907,00		907,00	885,50	885,50
0	1	E	20	390	1	11	1			2						
0	1	E	20	390	1	11	2			2						
0	1	E	20	390	1	30	6	1		2		30400,00		30400,00		
0	1	E	20	390	1	30	6	4		2		26000,00		26000,00	26000,00	26000,00
0	1	E	20	390	2	50	1			2		880,00		880,00	521,00	521,00
0	1	E	20	390	2	50	1			112		7000,00	325,66	6674,34	6674,34	6674,34
0	1	E	20	390	2	50	2			2		26186,40		26186,40	25355,74	25355,74
0	1	E	20	390	2	50	2			112		3000,00	206,38	2793,62	2793,62	2793,62
											71641879,00	94313718,89	5557699,49	88756019,40	87295560,15	87207642,56

ESTADO DE EJECUCION DE PRESUPUESTO -COORDINACION GRAL SIRELOS

C	C	J	UO	FUN	S	PP	PA	SP	CL	SC	CRED.PRESUP	CRED.ACTUAL	NO UTILIZ	AFEC PREV	COMPROMISO	ORD.PAGAR
0	E	21	310	1	11	1					5000,00	18194,00	30,29	18163,71	18163,71	18163,71
0	E	21	310	1	11	2					10000,00	36472,00	0,61	36471,39	36471,39	36471,39
0	1	E	21	390	2	50	2			2	15000,00	54666,00	30,90	54635,10	54635,10	54635,10

ESTADO DE EJECUCION DE PRESUPUESTO -COORDINACION GRAL POLITICA INTEGRAL

C	C	J	UO	FUN	S	PP	PA	SP	CL	SC	CRED.PRESUP	CRED.ACTUAL	NO UTILIZ	AFEC PREV	COMPROMISO	ORD.PAGAR
0	E	22	310	1	11	1					5000,00	2533,00	900,12	1632,88	1632,88	1632,88
0	E	22	310	1	11	2					10000,00	4796,37	800,37	3996,00	3996,00	3996,00
											15000,00	7329,37	1700,49	5628,88	5628,88	5628,88

ESTADO DE EJECUCION DE PRESUPUESTO -COORDINACION GRAL ADMINISTRATIVO

C	C	J	UO	FUN	S	PP	PA	SP	CL	SC	CRED.PRESUP	CRED.ACTUAL	NO UTILIZ	AFEC PREV	COMPROMISO	ORD.PAGAR
0	E	23	390	1	10	1					31582,00					
0	E	23	390	1	10	4					1664,00					
											33246,00					

ESTADO DE EJECUCION DE PRESUPUESTO -MINISTERIO

C	C	J	UO	FUN	S	PP	PA	SP	CL	SC	CRED.PRESUP	CRED.ACTUAL	NO UTILIZ	AFEC PREV	COMPROMISO	ORD.PAGAR
0		F	1	510	1	30	2	1				9500,00		9500,00	9500,00	9500,00
0		F	1	520	1	30	2	1			83078,00	252419,08	0,66	252418,42	252418,32	252418,32
0		F	1	520	1	30	6	2			327552,00	278637,14	20,40	278616,74	278616,74	278616,74
0		F	1	520	1	31	6	2				3250,00		3250,00	3250,00	3250,00
0		F	1	530	1	30	2	1			12541,00	24915,73	204,00	24711,73	24711,73	24711,73
0		F	1	530	1	30	6	1	1		347256,00	274983,00	26208,00	248775,00	248775,00	248775,00
0		F	1	530	1	30	6	2			47467,00	108382,75	234,71	108148,04	108148,04	108148,04
0		F	1	530	1	30	6	2	1		84744,00	122892,00		122892,00	122892,00	122892,00
0		F	1	530	1	30	6	2	2			38890,00		38890,00	38890,00	38890,00
0		F	1	530	1	31	2	1								
0		F	1	530	1	31	6	2								
0		F	1	540	1	30	5	1				10000,00		10000,00	10000,00	10000,00
0		F	1	540	1	30	6	1	1		178635,00	342525,00		342525,00	342525,00	342525,00
0		F	1	540	1	30	6	2	1		40000,00	13300,00		13300,00	13300,00	13300,00
0		F	1	540	1	30	6	7			20000,00	10000,00		10000,00	10000,00	10000,00
0		F	1	540	2	70	2	5			77379,00	92854,80	31934,80	60920,00	60920,00	60920,00
0		F	1	590	1	10	1				205909,00	350660,84		350660,84	350239,17	350239,17
0		F	1	590	1	10	1	8			857,00	2767,24		2767,24	2767,24	2767,24
0		F	1	590	1	10	2				77534,00	101797,91		101797,91	101797,91	101797,91
0		F	1	590	1	10	3				17643,00	16872,49		16872,49	16641,17	16641,17
0		F	1	590	1	10	4				7644,00	6828,00		6828,00	6828,00	6828,00
0		F	1	590	1	10	5				4326,00	4333,40		4333,40	1758,55	1758,55
0		F	1	590	1	10	6					6467,63		6467,63	4082,47	4082,47
0		F	1	590	1	10	6	2				7900,00	7900,00			
0		F	1	590	1	11	1				18167,00	21739,34	337,45	21401,89	21401,89	21401,89
0		F	1	590	1	11	2				41783,00	53409,03	27,32	53381,71	53381,71	53381,71
0		F	1	590	1	31	6	2								
0		F	1	590	2	50	1					375,00	375,00			
0		F	1	590	2	50	2									
0	1	F	1	510	1	30	2	1	7	92		2000,00		2000,00	2000,00	2000,00
0	1	F	1	510	1	30	6	2		92		2000,00		2000,00	2000,00	2000,00
0	1	F	1	510	1	30	6	2	7	92						

ESTADO DE EJECUCION DE PRESUPUESTO -MINISTERIO

C	C	J	UO	FUN	S	PP	PA	SP	CL	SC	CRED.PRESUP	CRED.ACTUAL	NO UTILIZ	AFEC PREV	COMPROMISO	ORD.PAGAR
0	1	F	1	510	1	31	2	1	7	92		2500,00		2500,00	2500,00	2500,00
0	1	F	1	520	1	11	2		6	92						
0	1	F	1	520	1	30	2	1		92		46150,00		46150,00	46150,00	46150,00
0	1	F	1	520	1	30	2	1	1	92		250,00		250,00	250,00	250,00
0	1	F	1	520	1	30	2	1	2	92		8000,00		8000,00	8000,00	8000,00
0	1	F	1	520	1	30	2	1	5	92		98886,06		98886,06	98886,06	98886,06
0	1	F	1	520	1	30	2	1	7	92		35530,00	130,00	35400,00	35400,00	35400,00
0	1	F	1	520	1	30	2	1	8	92		37477,41	52,41	37425,00	37425,00	37425,00
0	1	F	1	520	1	30	2	1	9	92		5672,41	472,41	5200,00	5200,00	5200,00
0	1	F	1	520	1	30	6	1		92		448,00		448,00	448,00	448,00
0	1	F	1	520	1	30	6	1	5	92		2214,00		2214,00	2214,00	2214,00
0	1	F	1	520	1	30	6	1	6	92						
0	1	F	1	520	1	30	6	2		92	542400,00	240836,99	254,42	240582,57	240582,57	240582,57
0	1	F	1	520	1	30	6	2	1	92	10504,00	7959,78	59,78	7900,00	7900,00	7900,00
0	1	F	1	520	1	30	6	2	2	92	106000,00	203427,18	3459,85	199967,33	199967,33	199967,33
0	1	F	1	520	1	30	6	2	4	92	4800,00	4800,00	4800,00			
0	1	F	1	520	1	30	6	2	5	92	415200,00	311723,52	1763,75	309959,77	274959,77	274959,77
0	1	F	1	520	1	30	6	2	6	92	11470,00	20512,05	4782,05	15730,00	15730,00	15730,00
0	1	F	1	520	1	30	6	2	7	92	95600,00	72564,48	4542,48	68022,00	68022,00	68022,00
0	1	F	1	520	1	30	6	5	5	92		8000,00		8000,00	8000,00	8000,00
0	1	F	1	520	1	30	6	5	7	92		4175,00		4175,00	4175,00	4175,00
0	1	F	1	520	1	31	2	1		92		19500,00		19500,00	19500,00	19500,00
0	1	F	1	520	1	31	2	1	5	92		1500,00		1500,00	1500,00	1500,00
0	1	F	1	520	1	31	6	2	2	92		2000,00		2000,00	2000,00	2000,00
0	1	F	1	520	1	31	6	2	5	92						
0	1	F	1	530	1	30	6	5		92		12600,00		12600,00	12600,00	12600,00
0	1	F	1	530	1	31	6	2	7	92						
0	1	F	1	540	1	30	2	1		92		14000,00		14000,00	14000,00	14000,00
0	1	F	1	540	1	30	2	1	6	92		2000,00		2000,00	2000,00	2000,00
0	1	F	1	540	1	30	6	2		92		4700,00		4700,00	4700,00	4700,00
0	1	F	1	540	1	30	6	2	2	92		4000,00		4000,00	4000,00	4000,00
0	1	F	1	590	1	11	1			92		52461,06	9688,47	42772,59	41237,28	41237,28

ESTADO DE EJECUCION DE PRESUPUESTO -MINISTERIO

C	C	J	UO	FUN	S	PP	PA	SP	CL	SC	CRED.PRESUP	CRED.ACTUAL	NO UTILIZ	AFEC PREV	COMPROMISO	ORD.PAGAR
0	1	F	1	590	1	11	1		2	92		968,83		968,83	968,83	968,83
0	1	F	1	590	1	11	1		5	92		54360,12	99,78	54260,34	54260,34	54260,34
0	1	F	1	590	1	11	1		6	92		500,00	500,00			
0	1	F	1	590	1	11	1		7	92		3797,73		3797,73	3797,73	3797,73
0	1	F	1	590	1	11	2			92		83339,39	6328,21	77011,18	77011,18	77011,18
0	1	F	1	590	1	11	2		1	92		3148,48		3148,48	3148,48	3148,48
0	1	F	1	590	1	11	2		2	92		2695,40	50,00	2645,40	2645,40	2645,40
0	1	F	1	590	1	11	2		5	92		103658,88	306,35	103352,53	103352,53	103352,53
0	1	F	1	590	1	11	2		7	92		7769,82		7769,82	7769,82	7769,82
0	1	F	1	590	1	30	6	2		92		2000,00		2000,00	2000,00	2000,00
0	1	F	1	590	1	30	6	5		92		11025,00		11025,00	11025,00	11025,00
0	1	F	1	590	2	50	1		1	92		375,00		375,00	375,00	375,00
0	1	F	1	590	2	50	1		5	92		1149,26		1149,26	1149,26	1149,26
0	1	F	1	590	2	50	1		7	92		1200,00		1200,00	1200,00	1200,00
0	1	F	1	590	2	50	2			92		3250,00		3250,00	3250,00	3250,00
0	1	F	1	590	2	50	2		2	92						
0	1	F	1	590	2	50	2		5	92		1354,00		1354,00	1354,00	1354,00
0	1	F	1	590	2	50	2		7	92						
											2778489,00	3664180,23	104532,30	3559647,93	3517499,52	3517499,52

ESTADO DE EJECUCION DE PRESUPUESTO -DIRECCION DE PERSONAL DOCENTE

C	C	J	UO	FUN	S	PP	PA	SP	CL	SC	CRED.PRESUP	CRED.ACTUAL	NO UTILIZ	AFEC PREV	COMPROMISO	ORD.PAGAR
0	F	2	590	1	11	1					2634,00	3867,95	0,94	3867,01	3767,36	3767,36
0	F	2	590	1	11	2					2634,00	1120,00		1120,00	1120,00	1120,00
0	F	2	590	2	50	1						165,00	5,00	160,00	160,00	160,00
0	F	2	590	2	50	2						141,00	0,17	140,83	140,83	140,83
0	1	F	2	590	1	11	1									92
0	1	F	2	590	1	11	1		5	92		444,05	17,80	426,25	426,25	426,25
											5268,00	5738,00	23,91	5714,09	5614,44	5614,44

ESTADO DE EJECUCION DE PRESUPUESTO -DIRECCION GRAL DE ADMINISTRACION

C	C	J	UO	FUN	S	PP	PA	SP	CL	SC	CRED.PRESUP	CRED.ACTUAL	NO UTILIZ	AFEC PREV	COMPROMISO	ORD.PAGAR
0	F	3	510	1	30	6	2	2				5000,00		5000,00	5000,00	5000,00
0	F	3	520	1	11	1	2				4151161,00	4404936,28	195,44	4404740,84	4400096,53	4400096,53
0	F	3	520	1	11	1	3					46200,00	240,80	45959,20	45959,20	45959,20
0	F	3	520	1	11	1	5				147154,00	143154,00		143154,00	143130,19	143130,19
0	F	3	520	1	11	1	44				84211,00	356311,00	713,25	355597,75	355597,37	355597,37
0	F	3	520	1	11	2					52209,00	50789,50	43,52	50745,98	50745,13	50745,13
0	F	3	520	1	11	2	2				860594,00	960725,77	2345,77	958380,00	957040,30	957040,30
0	F	3	520	1	11	2	3				706695,00	694054,00	1312,29	692741,71	689512,97	689512,97
0	F	3	520	1	30	2	1				763898,00	656118,00	1,00	656117,00	656117,00	656117,00
0	F	3	520	1	30	2	1	1				272490,00	51710,00	220780,00	220780,00	220780,00
0	F	3	520	1	30	2	1	2				270543,00		270543,00	270543,00	270543,00
0	F	3	520	1	30	6	1					70,00		70,00	70,00	70,00
0	F	3	520	1	30	6	2					125452,00		125452,00	125452,00	125452,00
0	F	3	520	1	30	6	2	2				119750,00		119750,00	119750,00	119750,00
0	F	3	520	1	30	6	2	3			39156,00	110326,44	10,57	110315,87	110315,87	110315,87
0	F	3	520	1	30	6	2	4								
0	F	3	520	1	30	6	2	5				12136,00		12136,00	12136,00	12136,00
0	F	3	520	1	30	6	3									
0	F	3	520	1	31	2	1					15000,00		15000,00	15000,00	15000,00
0	F	3	520	1	31	2	1	1			224906,00	183482,00	22,00	183460,00	183460,00	183460,00
0	F	3	520	1	31	6	2	2				88600,00		88600,00	88600,00	88600,00
0	F	3	520	2	50	1						275400,00	61,73	275338,27	275238,13	275238,13
0	F	3	530	1	11	1	2					15000,00	141,40	14858,60	14858,40	14858,40
0	F	3	530	1	11	2	1				145869,00	167019,00	7300,50	159718,50	159718,50	159718,50
0	F	3	530	1	11	2	3				82620,00	80120,00	945,51	79174,49	78758,07	78758,07
0	F	3	530	1	31	6	2					416,00		416,00	416,00	416,00
0	F	3	530	2	50	1						39000,00	2974,76	36025,24	36025,24	36025,24
0	F	3	530	2	50	2										
0	F	3	540	1	11	1	2					12000,00	1088,80	10911,20	10911,00	10911,00
0	F	3	540	1	11	2	1					1750,00		1750,00	1750,00	1750,00
0	F	3	540	1	30	6	1					1800,00	18,00	1782,00	1782,00	1782,00
0	F	3	590	1	10	1					51441,00	19058,11		19058,11	19058,11	19058,11

ESTADO DE EJECUCION DE PRESUPUESTO -DIRECCION GRAL DE ADMINISTRACION

C	C	J	UO	FUN	S	PP	PA	SP	CL	SC	CRED.PRESUP	CRED.ACTUAL	NO UTILIZ	AFEC PREV	COMPROMISO	ORD.PAGAR
0	F	3	590	1	10	2						10179,99		10179,99	10179,99	10179,99
0	F	3	590	1	10	3					1478,00	1806,28		1806,28	1806,28	1806,28
0	F	3	590	1	10	4					6188,00	6648,00		6648,00	6648,00	6648,00
0	F	3	590	1	10	6						1800,00	564,10	1235,90	1235,90	1235,90
0	F	3	590	1	11	1					23470,00	25847,13	5053,59	20793,54	20793,54	20793,54
0	F	3	590	1	11	1	44					13000,00	53,00	12947,00	12946,80	12946,80
0	F	3	590	1	11	2					21648,00	25013,91	2122,66	22891,25	22891,25	22891,25
0	F	3	590	2	50	1						87000,00	7820,00	79180,00	79180,00	79180,00
0	F	3	590	2	50	2						218000,00	7042,83	210957,17	210915,95	210915,95
0	1	F	3	520	1	11	1		2	92		1200,00		1200,00		
0	1	F	3	520	1	11	1		5	92		2425,45		2425,45	528,41	528,41
0	1	F	3	520	1	11	2			92		10,50		10,50		
0	1	F	3	520	1	11	2		2	92		1655,99		1655,99	1536,40	1536,40
0	1	F	3	520	1	11	2		5	92		4000,43		4000,43	2200,00	2200,00
0	1	F	3	520	1	11	2		7	92		5000,00		5000,00	4261,90	4261,90
0	1	F	3	520	1	30	6	1	5	92		2200,00		2200,00	2200,00	2200,00
0	1	F	3	520	2	50	1		8	92		50000,00		50000,00	50000,00	50000,00
0	1	F	3	520	2	50	2		8	92		3500,00		3500,00	2760,00	2760,00
0	1	F	3	530	2	50	1		5	92		5000,00		5000,00	4895,00	4895,00
0	1	F	3	590	1	11	1	44		92		15000,00		15000,00	15000,00	15000,00
0	1	F	3	590	1	11	1	44	2	92		15500,00		15500,00	13123,20	13123,20
0	1	F	3	590	1	11	2		7	92		79,32		79,32		
0	1	F	3	590	1	30	6	1		92		15000,00	0,10	14999,90	14551,30	14551,30
0	1	F	3	590	1	30	6	1	2	92		9500,00		9500,00	8229,60	8229,60
0	1	F	3	590	2	50	1		7	92		20000,00		20000,00	9300,00	9300,00
0	1	F	3	590	2	50	2		2	92		8914,00		8914,00	5895,00	5895,00
0	2	F	3	590	1	11	2		7	92						
											7362698,00	9674982,10	91781,62	9583200,48	9548899,53	9548899,53

ESTADO DE EJECUCION DE PRESUPUESTO -SUBSECRETARIA DE EDUCACION

C	C	J	UO	FUN	S	PP	PA	SP	CL	SC	CRED.PRESUP	CRED.ACTUAL	NO UTILIZ	AFEC PREV	COMPROMISO	ORD.PAGAR
0	F	10	590	1	10	1					197063,00	197976,18		197976,18	197976,18	197976,18
0	F	10	590	1	10	1	8				5319,00	3686,56		3686,56	3686,56	3686,56
0	F	10	590	1	10	2						6695,33		6695,33	6695,33	6695,33
0	F	10	590	1	10	3					27005,00	26708,51		26708,51	26708,51	26708,51
0	F	10	590	1	10	4					9119,00	7599,00		7599,00	7599,00	7599,00
0	F	10	590	1	11	1					19365,00	20156,26		20156,26	19744,58	19744,58
0	F	10	590	1	11	2					24832,00	20664,05	410,21	20253,84	20253,84	20253,84
0	F	10	590	2	50	1						34000,00		34000,00	34000,00	34000,00
0	1	F	10	520	1	11	2		6	92						
0	1	F	10	590	1	11	1			92		3796,00	0,39	3795,61	3795,61	3795,61
0	1	F	10	590	1	11	1		2	92		1200,00	39,76	1160,24	1160,24	1160,24
0	1	F	10	590	1	11	1		5	92		7300,00	1,13	7298,87	7298,87	7298,87
0	1	F	10	590	1	11	2			92		6622,00	4,03	6617,97	6617,97	6617,97
0	1	F	10	590	1	11	2		2	92		800,00	3,00	797,00	797,00	797,00
0	1	F	10	590	1	11	2		5	92		6700,00	8,17	6691,83	6691,83	6691,83
0	1	F	10	590	1	11	2	1	8	92		1800,00		1800,00	1800,00	1800,00
											282703,00	345703,89	466,69	345237,20	344825,52	344825,52

ESTADO DE EJECUCION DE PRESUPUESTO -DIR.GRAL. EDUC.INIC.Y G.BASICA

C	C	J	UO	FUN	S	PP	PA	SP	CL	SC	CRED.PRESUP	CRED.ACTUAL	NO UTILIZ	AFEC PREV	COMPROMISO	ORD.PAGAR
0		F	11	520	1	10	1				42731477,00	55188842,62		55188842,62	55188842,62	55188842,62
0		F	11	520	1	10	1		10			275150,57		275150,57	275150,57	275150,57
0		F	11	520	1	10	1	8			4226,00	3332,99		3332,99	3332,99	3332,99
0		F	11	520	1	10	1	8	10			308,33		308,33	308,33	308,33
0		F	11	520	1	10	2				15058243,00	17289366,81		17289366,81	17289366,81	17289366,81
0		F	11	520	1	10	2		10							
0		F	11	520	1	10	3				14899613,00	14440305,31	5515,85	14434789,46	14434789,46	14434789,46
0		F	11	520	1	10	3		10			76606,31		76606,31	76606,31	76606,31
0		F	11	520	1	10	4				3435147,00	3327717,50		3327717,50	3327341,50	3327341,50
0		F	11	520	1	10	4		10			12477,25		12477,25	12477,25	12477,25
0		F	11	520	1	10	5									
0		F	11	520	1	10	6					351289,12	682,25	350606,87	341726,81	341726,81
0		F	11	520	1	10	6		10			1744,80	284,39	1460,41		
0		F	11	520	1	10	6	3			354212,00					
0		F	11	520	1	11	1				40690,00	20492,19	232,96	20259,23	20256,29	20256,29
0		F	11	520	1	11	2				31430,00	36709,05	390,05	36319,00	36319,00	36319,00
0		F	11	520	1	11	2	1			125000,00	137500,00		137500,00	137379,60	137379,60
0		F	11	520	1	30	6	2			813458,00	1121499,13	8,30	1121490,83	1121490,83	1121490,83
0		F	11	520	1	30	6	2	1							
0		F	11	520	1	30	6	2	10		2069742,00	2959513,01		2959513,01	2959228,62	2959228,62
0		F	11	590	1	10	1				1211560,00	1305730,65		1305730,65	1305730,65	1305730,65
0		F	11	590	1	10	1	8			10998,00	11343,89		11343,89	11343,89	11343,89
0		F	11	590	1	10	3				235666,00	231095,04		231095,04	231095,04	231095,04
0		F	11	590	1	10	4				90770,00	91263,38		91263,38	91263,38	91263,38
0		F	11	590	1	10	5				6702,00	6728,80		6728,80	5076,94	5076,94
0		F	11	590	1	10	5	1			33339,00	30707,94		30707,94	30707,94	30707,94
0		F	11	590	1	10	6					3435,44		3435,44	155,00	155,00
0		F	11	590	1	10	6		10							
0		F	11	590	1	11	1				3475,00	2975,00	2805,00	170,00	170,00	170,00
0		F	11	590	1	11	2				3429,00	4599,68	4599,68			
0	1	F	11	520	1	10	1			57		5259208,01		5259208,01	5254234,68	5254234,68
0	1	F	11	520	1	10	1			90	2114373,00	1617090,49		1617090,49	1616939,75	1616939,75

ESTADO DE EJECUCION DE PRESUPUESTO -DIR.GRAL. EDUC.INIC.Y G.BASICA

C	C	J	UO	FUN	S	PP	PA	SP	CL	SC	CRED.PRESUP	CRED.ACTUAL	NO UTILIZ	AFEC PREV	COMPROMISO	ORD.PAGAR
0	1	F	11	520	1	10	1		10	57		271522,80		271522,80	271522,80	271522,80
0	1	F	11	520	1	10	1	8		90	1693,00	788,83		788,83	788,83	788,83
0	1	F	11	520	1	10	2			57		1228894,55		1228894,55	1228894,55	1228894,55
0	1	F	11	520	1	10	2			90	339622,00	130832,12		130832,12	130832,12	130832,12
0	1	F	11	520	1	10	2		10	57		27350,32		27350,32	27350,32	27350,32
0	1	F	11	520	1	10	3			90	953060,00	463362,65		463362,65	463362,65	463362,65
0	1	F	11	520	1	10	4			90	177437,00	103085,25		103085,25	103085,25	103085,25
0	1	F	11	520	1	10	6			90		20047,75		20047,75	16251,71	16251,71
0	1	F	11	520	1	30	6	2		57		660740,46		660740,46	660740,46	660740,46
0	1	F	11	520	1	30	6	2		90	3830681,00	4986495,51	29733,42	4956762,09	4956762,09	4956762,09
0	1	F	11	590	1	10	1	1		57	7477800,00	3913,09	3913,09			
0	1	F	11	590	1	10	1	1		90		4100,64	4100,64			
											96053843,00	111708167,28	52265,63	111655901,65	111630925,04	111630925,04

ESTADO DE EJECUCION DE PRESUPUESTO -DIR GRAL EDUC.POLIMOD. Y SUPER

C	C	J	UO	FUN	S	PP	PA	SP	CL	SC	CRED.PRESUP	CRED.ACTUAL	NO UTILIZ	AFEC PREV	COMPROMISO	ORD.PAGAR
0		F	12	530	1	10	1				8221710,00	12554205,76		12554205,76	12552923,57	12552923,57
0		F	12	530	1	10	1	10			7107215,00	551052,39		551052,39	551052,39	551052,39
0		F	12	530	1	10	1	1				2231,93		2231,93	2231,93	2231,93
0		F	12	530	1	10	1	8			2071,00	108,92		108,92	108,92	108,92
0		F	12	530	1	10	2				2469818,00	3660125,78		3660125,78	3660125,78	3660125,78
0		F	12	530	1	10	3				2529047,00	3269166,53		3269166,53	3269010,07	3269010,07
0		F	12	530	1	10	3	10				178366,05		178366,05	178366,05	178366,05
0		F	12	530	1	10	4				375115,00	540558,95		540558,95	540558,95	540558,95
0		F	12	530	1	10	4	10				29860,58		29860,58	29860,58	29860,58
0		F	12	530	1	10	5				34379,00	38421,59		38421,59	34480,34	34480,34
0		F	12	530	1	10	5	1			5081,00					
0		F	12	530	1	10	6					78752,55	1527,96	77224,59	67536,94	67536,94
0		F	12	530	1	10	6	10				10954,05	4096,09	6857,96	65,00	65,00
0		F	12	530	1	10	6	3			94158,00					
0		F	12	530	1	11	1				29763,00	38381,11	270,81	38110,30	38109,89	38109,89
0		F	12	530	1	11	1	2			7470,00	7470,00	105,00	7365,00	7365,00	7365,00
0		F	12	530	1	11	2				48676,00	35725,90		35725,90	35725,90	35725,90
0		F	12	530	1	30	6	1				94,21		94,21	94,21	94,21
0		F	12	530	1	30	6	2			625966,00	614007,36	4,41	614002,95	614002,95	614002,95
0		F	12	530	1	30	6	2	10		2291588,00	2571479,16	360,97	2571118,19	2571118,19	2571118,19
0		F	12	530	2	50	2					24,00		24,00	24,00	24,00
0		F	12	540	1	10	1				658549,00	1014767,24		1014767,24	1014767,24	1014767,24
0		F	12	540	1	10	1	10				38339,02		38339,02	38339,02	38339,02
0		F	12	540	1	10	2				55790,00	166982,40		166982,40	166982,40	166982,40
0		F	12	540	1	10	3				247968,00	333431,19		333431,19	333431,19	333431,19
0		F	12	540	1	10	3	10				14192,04		14192,04	14192,04	14192,04
0		F	12	540	1	10	4				31161,00	40038,00		40038,00	40038,00	40038,00
0		F	12	540	1	10	4	10				1479,00		1479,00	1479,00	1479,00
0		F	12	540	1	10	6					3965,00		3965,00	3965,00	3965,00
0		F	12	540	1	30	6	2	10		116098,00	216090,17		216090,17	216090,17	216090,17
0	1	F	12	530	1	10	1			57		922982,19	168,84	922813,35	922633,25	922633,25
0	1	F	12	530	1	10	1			90	503307,00	3399373,85		3399373,85	3399293,81	3399293,81

ESTADO DE EJECUCION DE PRESUPUESTO -DIR GRAL EDUC.POLIMOD. Y SUPER

C	C	J	UO	FUN	S	PP	PA	SP	CL	SC	CRED.PRESUP	CRED.ACTUAL	NO UTILIZ	AFEC PREV	COMPROMISO	ORD.PAGAR
0	1	F	12	530	1	10	1		10	57		855403,10		855403,10	855403,10	855403,10
0	1	F	12	530	1	10	2			57		179608,08		179608,08	179608,08	179608,08
0	1	F	12	530	1	10	2			77	15600,00	15600,00	15600,00			
0	1	F	12	530	1	10	2			90	1803280,00	1053172,98		1053172,98	1053172,98	1053172,98
0	1	F	12	530	1	10	2		10	57		143286,71		143286,71	143286,71	143286,71
0	1	F	12	530	1	10	3			90	2354887,00	1091676,32		1091676,32	1091676,32	1091676,32
0	1	F	12	530	1	10	4			90	424972,00	259373,75		259373,75	259373,75	259373,75
0	1	F	12	530	1	10	6			90		66079,57		66079,57	51933,05	51933,05
0	1	F	12	530	1	11	1		5	92		1760,00	660,00	1100,00	1100,00	1100,00
0	1	F	12	530	1	11	2		7	92		4000,00	10,00	3990,00	3990,00	3990,00
0	1	F	12	530	1	11	2	2	7	92						
0	1	F	12	530	1	20	2	4		90						
0	1	F	12	530	1	30	6	2		57		612229,44		612229,44	612229,44	612229,44
0	1	F	12	530	1	30	6	2		90	3675099,00	3467214,07	9393,59	3457820,48	3457820,48	3457820,48
0	1	F	12	530	2	50	2			92		240,00	8,96	231,04	231,04	231,04
0	1	F	12	540	1	10	1			57		80790,62		80790,62	80790,62	80790,62
0	1	F	12	540	1	10	1			90	495145,00	241392,57		241392,57	241392,57	241392,57
0	1	F	12	540	1	10	1		10	57		58941,06		58941,06	58941,06	58941,06
0	1	F	12	540	1	10	2			57		3142,55		3142,55	3142,55	3142,55
0	1	F	12	540	1	10	2			90	142999,00	92903,50		92903,50	92903,50	92903,50
0	1	F	12	540	1	10	2		10	57		8312,09		8312,09	8312,09	8312,09
0	1	F	12	540	1	10	3			90	198135,00	85734,02		85734,02	85734,02	85734,02
0	1	F	12	540	1	10	4			90	23322,00	12205,00		12205,00	12205,00	12205,00
0	1	F	12	540	1	10	6			90		6829,77		6829,77	6537,63	6537,63
0	1	F	12	540	1	30	6	2		57		50487,35		50487,35	50487,35	50487,35
0	1	F	12	540	1	30	6	2		90	373898,00	329020,09	42,67	328977,42	328977,42	328977,42
											34962267,00	39052029,56	32249,30	39019780,26	38983220,54	38983220,54

ESTADO DE EJECUCION DE PRESUPUESTO -DIRECCION NIVEL INICIAL

C	C	J	UO	FUN	S	PP	PA	SP	CL	SC	CRED.PRESUP	CRED.ACTUAL	NO UTILIZ	AFEC PREV	COMPROMISO	ORD.PAGAR
0	F	14	520	1	10	1					3004858,00	3404756,65		3404756,65	3404175,70	3404175,70
0	F	14	520	1	10	1		10				2794,78		2794,78	1890,51	1890,51
0	F	14	520	1	10	2					1381043,00	1484957,41		1484957,41	1484957,41	1484957,41
0	F	14	520	1	10	3					925595,00	910131,05		910131,05	909671,50	909671,50
0	F	14	520	1	10	3		10				848,81		848,81	848,81	848,81
0	F	14	520	1	10	4					242541,00	264682,03		264682,03	264587,03	264587,03
0	F	14	520	1	10	6						26969,14		26969,14	21634,69	21634,69
0	F	14	590	1	11	1					1920,00	2520,00	513,95	2006,05	1888,63	1888,63
0	F	14	590	1	11	2					1920,00	3420,00	201,83	3218,17	3218,17	3218,17
0	1	F	14	520	1	10	1			57		354386,67		354386,67	354386,67	354386,67
0	1	F	14	520	1	10	1			90	26110,00	12685,42		12685,42	12685,42	12685,42
0	1	F	14	520	1	10	1	10		57		4366,30		4366,30	4216,24	4216,24
0	1	F	14	520	1	10	2			57		108184,50		108184,50	108184,50	108184,50
0	1	F	14	520	1	10	3			90	9560,00	4570,85		4570,85	4570,85	4570,85
0	1	F	14	520	1	10	4			90	520,00					
0	1	F	14	520	1	10	6			90		65,00		65,00	65,00	65,00
											5594067,00	6585338,61	715,78	6584622,83	6576981,13	6576981,13

ESTADO DE EJECUCION DE PRESUPUESTO -DIRECC. DE ADULTOS Y CAPACIT. NO FORMAL

C	C	J	UO	FUN	S	PP	PA	SP	CL	SC	CRED.PRESUP	CRED.ACTUAL	NO UTILIZ	AFEC PREV	COMPROMISO	ORD.PAGAR
0	F	15	590	1	11	1					3730,00	3650,00	488,43	3161,57	3159,66	3159,66
0	F	15	590	1	11	2					3891,00	3891,00	394,50	3496,50	3496,50	3496,50
0	F	15	590	2	50	1						680,00	0,25	679,75	679,75	679,75
0	1	F	15	590	2	50	1			92		1500,00	6,05	1493,95	1493,95	1493,95
											7621,00	9721,00	889,23	8831,77	8829,86	8829,86

ESTADO DE EJECUCION DE PRESUPUESTO -SUBS. DE CULTURA

C	C	J	UO	FUN	S	PP	PA	SP	CL	SC	CRED.PRESUP	CRED.ACTUAL	NO UTILIZ	AFEC PREV	COMPROMISO	ORD.PAGAR
0		F	20	510	1	10	1				366073,00	452394,26		452394,26	452094,26	452094,26
0		F	20	510	1	10	1	8			3347,00	2662,39		2662,39	2662,39	2662,39
0		F	20	510	1	10	2				85564,00	74400,30		74400,30	74400,30	74400,30
0		F	20	510	1	10	3				91040,00	94159,71		94159,71	94159,71	94159,71
0		F	20	510	1	10	4				36023,00	43872,00		43872,00	43872,00	43872,00
0		F	20	510	1	11	1				56445,00	55282,62	247,49	55035,13	55034,76	55034,76
0		F	20	510	1	11	1		20		10000,00	15076,00		15076,00	15076,00	15076,00
0		F	20	510	1	11	1	5				1239,95		1239,95	1239,95	1239,95
0		F	20	510	1	11	2				102976,00	108797,42	58,16	108739,26	99670,26	99670,26
0		F	20	510	1	11	2		20		10000,00	10500,00	12,26	10487,74	10487,74	10487,74
0		F	20	510	1	11	2	1			145881,00	106178,00		106178,00	106178,00	106178,00
0		F	20	510	1	11	2	2			39647,00	7350,00		7350,00	7350,00	7350,00
0		F	20	510	1	11	2	4				27666,00	163,00	27503,00	27503,00	27503,00
0		F	20	510	1	11	2	5				22050,55	1770,55	20280,00	20280,00	20280,00
0		F	20	510	1	30	2	1				98250,00		98250,00	98250,00	98250,00
0		F	20	510	1	30	2	1	1			28500,00		28500,00	28500,00	28500,00
0		F	20	510	1	30	2	1	2			3000,00		3000,00	3000,00	3000,00
0		F	20	510	1	30	6	1				7118,00	0,50	7117,50	7117,50	7117,50
0		F	20	510	1	30	6	1	20		58407,00					
0		F	20	510	1	30	6	2			15181,00	48890,50	790,50	48100,00	48100,00	48100,00
0		F	20	510	1	30	6	2	1		189339,00	322829,79		322829,79	322078,57	322078,57
0		F	20	510	1	30	6	2	2		66566,00	16500,00		16500,00	16500,00	16500,00
0		F	20	510	1	31	2	1				3800,00		3800,00	3800,00	3800,00
0		F	20	510	1	31	6	2								
0		F	20	510	2	50	1					61798,00	504,43	61293,57	61293,57	61293,57
0		F	20	510	2	50	2					8200,00	35,60	8164,40	8164,40	8164,40
0		F	20	510	2	50	2	1				15472,88	2,00	15470,88		
0		F	20	510	2	51	2	2								
0		F	20	590	1	11	1				17891,00	16101,90	95,19	16006,71	16006,71	16006,71
0	1	F	20	510	1	11	1			14		150,00	33,84	116,16	116,16	116,16
0	1	F	20	510	1	11	1			92		1800,00	20,00	1780,00	1780,00	1780,00
0	1	F	20	510	1	11	1	1		25		21396,64		21396,64	10772,99	10772,99

ESTADO DE EJECUCION DE PRESUPUESTO -SUBS. DE CULTURA

C	C	J	UO	FUN	S	PP	PA	SP	CL	SC	CRED.PRESUP	CRED.ACTUAL	NO UTILIZ	AFEC PREV	COMPROMISO	ORD.PAGAR
0	1	F	20	510	1	11	2			14	1728,00	12809,19		12809,19	6047,52	6047,52
0	1	F	20	510	1	11	2			92		240,00		240,00	240,00	240,00
0	1	F	20	510	1	11	2		5	92		6540,00		6540,00	6540,00	6540,00
0	1	F	20	510	1	11	2	1		92						
0	1	F	20	510	1	11	2	3		25		44883,58		44883,58	40516,53	40516,53
0	1	F	20	510	1	30	2	1		25		2000,00		2000,00	2000,00	2000,00
0	1	F	20	510	1	30	2	1	2	25						
0	1	F	20	510	1	30	6	1	7	92		1005,00		1005,00	1005,00	1005,00
0	1	F	20	510	1	30	6	2	2	25		7915,30		7915,30	7000,00	7000,00
0	1	F	20	510	1	30	6	2	5	92						
0	1	F	20	510	1	31	2	1		92						
0	1	F	20	510	1	31	2	1	2	25		3000,00		3000,00	3000,00	3000,00
0	1	F	20	510	1	31	6	2	5	92		7129,00	75,60	7053,40	7053,40	7053,40
0	1	F	20	510	2	50	1			25		790,00		790,00	790,00	790,00
0	1	F	20	510	2	50	1			92		1800,00		1800,00	1800,00	1800,00
											1296108,00	1763548,98	3809,12	1759739,86	1711480,72	1711480,72

ESTADO DE EJECUCION DE PRESUPUESTO -SUBS DE COORDINACION

C	C	J	UO	FUN	S	PP	PA	SP	CL	SC	CRED.PRESUP	CRED.ACTUAL	NO UTILIZ	AFEC PREV	COMPROMISO	ORD.PAGAR
0	F	30	590	1	10	1					57599,00	75135,38		75135,38	75135,38	75135,38
0	F	30	590	1	10	1	8					224,53		224,53	224,53	224,53
0	F	30	590	1	10	2					34132,00	23957,36		23957,36	23957,36	23957,36
0	F	30	590	1	10	3					1326,00	1794,42		1794,42	1794,42	1794,42
0	F	30	590	1	10	4					2236,00	4392,00		4392,00	4392,00	4392,00
0	F	30	590	1	10	5	1				6269,00	13332,00		13332,00	13332,00	13332,00
0	F	30	590	1	11	1					14189,00	14022,96	30,07	13992,89	13488,10	13488,10
0	F	30	590	1	11	2					7283,00	9210,70	99,58	9111,12	9111,12	9111,12
0	F	30	590	1	11	2	2				29637,00	26573,30	99,82	26473,48	26473,48	26473,48
0	F	30	590	1	11	2	3				29637,00	5637,00	28,50	5608,50	5608,50	5608,50
0	F	30	590	1	30	6	2					24000,00		24000,00	24000,00	24000,00
0	F	30	590	2	50	1						34100,00	1,00	34099,00	34099,00	34099,00
0	F	30	810	1	20	2	1				1361005,00	442441,69		442441,69	442441,69	442441,69
0	F	30	810	1	20	2	1	22			2731006,00	812718,99		812718,99	812718,99	812718,99
0	1	F	30	590	1	11	1			92		16987,33	54,00	16933,33	16747,03	16747,03
0	1	F	30	590	1	11	1		2	92		2043,91		2043,91		
0	1	F	30	590	1	11	1		5	92		11771,81		11771,81	942,52	942,52
0	1	F	30	590	1	11	1	1	2	92		1500,00		1500,00		
0	1	F	30	590	1	11	2			92		13586,38		13586,38	13562,97	13562,97
0	1	F	30	590	1	11	2		2	92		1022,96		1022,96	1012,00	1012,00
0	1	F	30	590	1	11	2		5	92		9637,76		9637,76	8479,64	8479,64
0	1	F	30	590	1	11	2		7	92		11350,00		11350,00	11194,38	11194,38
0	1	F	30	590	1	30	6	2		92						
0	2	F	30	520	1	11	1			50	4000,00	14000,00	7411,78	6588,22	6588,22	6588,22
0	2	F	30	520	1	11	2	1	3	50	36000,00	43053,41	7326,56	35726,85	35726,85	35726,85
0	2	F	30	520	2	50	2			50		4500,00	800,41	3699,59	3699,59	3699,59
0	2	F	30	520	2	51	2	1	6	50		36500,00	64,59	36435,41	36435,41	36435,41
											4314319,00	1653493,89	15916,31	1637577,58	1621165,18	1621165,18

ESTADO DE EJECUCION DE PRESUPUESTO -DIRECC GRAL DE PLANEAM. Y CONTROL DE GESTION

C	C	J	UO	FUN	S	PP	PA	SP	CL	SC	CRED.PRESUP	CRED.ACTUAL	NO UTILIZ	AFEC PREV	COMPROMISO	ORD.PAGAR
0	F	31	590	1	11	1					17523,00	17991,00	162,03	17828,97	17021,52	17021,52
0	F	31	590	1	11	1	3				37982,00	36270,00	697,41	35572,59	35572,59	35572,59
0	F	31	590	1	11	2					16893,00	15203,70	22,81	15180,89	15180,89	15180,89
0	F	31	590	1	11	2	1				48543,00	43688,70	34,99	43653,71	43653,71	43653,71
0	F	31	590	1	11	2	2				58200,00	32200,00	1095,81	31104,19	27280,11	27280,11
0	F	31	590	1	11	2	3				141000,00	123391,00	912,89	122478,11	110687,15	110687,15
0	F	31	590	1	11	2	4									
0	F	31	590	2	50	1						732,00	100,30	631,70	631,70	631,70
0	F	31	590	2	50	2						10500,00	156,00	10344,00	10344,00	10344,00
0	F	31	590	2	51	2	1					2880,00	1780,00	1100,00	1100,00	1100,00
0	1	F	31	590	1	11	2			108		6508,63		6508,63	5847,45	5847,45
0	1	F	31	590	1	11	2		2	92						
											320141,00	289365,03	4962,24	284402,79	267319,12	267319,12

ESTADO DE EJECUCION DE PRESUPUESTO -MINISTERIO DE LA PRODUCCION

C	C	J	UO	FUN	S	PP	PA	SP	CL	SC	CRED.PRESUP	CRED.ACTUAL	NO UTILIZ	AFEC PREV	COMPROMISO	ORD.PAGAR
0	G	1	710	1	10	1					37395,00					
0	G	1	710	1	11	1					12661,00	3785,90	252,66	3533,24	3314,75	3314,75
0	G	1	710	1	11	2					12661,00	14485,34	670,96	13814,38	10403,26	10403,26
0	G	1	710	1	30	6	1					750,00	249,00	501,00	501,00	501,00
0	G	1	710	2	50	1						396,00		396,00	396,00	396,00
0	G	1	710	2	51	1					232800,00	246100,00	532,27	245567,73	231242,45	231242,45
0	G	1	720	1	10	1					367715,00	755537,48		755537,48	755537,48	755537,48
0	G	1	720	1	10	1	8				1463,00	1720,90		1720,90	1720,90	1720,90
0	G	1	720	1	10	2					32998,00	29009,43		29009,43	29009,43	29009,43
0	G	1	720	1	10	3					5104,00	14807,48		14807,48	14807,48	14807,48
0	G	1	720	1	10	4					13065,00	20380,00		20380,00	20380,00	20380,00
0	G	1	720	1	10	5					9107,00	30453,51		30453,51	16004,82	16004,82
0	G	1	720	1	10	6						4176,65	480,00	3696,65	3696,65	3696,65
0	G	1	720	1	10	6	2					5718,06		5718,06	2108,00	2108,00
0	G	1	720	1	11	1					31048,00	45286,71	1364,77	43921,94	43903,80	43903,80
0	G	1	720	1	11	1	1				4305,00	497,00		497,00	497,00	497,00
0	G	1	720	1	11	1	2				44000,00	19819,92	2843,71	16976,21	16976,21	16976,21
0	G	1	720	1	11	2					39325,00	51773,46	32,46	51741,00	51741,00	51741,00
0	G	1	720	1	11	2	1				5381,00	916,40		916,40	916,40	916,40
0	G	1	720	1	11	2	1	1								
0	G	1	720	1	11	2	2				500000,00	37647,55	904,16	36743,39	34623,39	34623,39
0	G	1	720	1	11	2	3					86560,00	44,53	86515,47	86515,47	86515,47
0	G	1	720	1	11	2	4					35786,04	13826,19	21959,85	21959,85	21959,85
0	G	1	720	1	30	3	2									
0	G	1	720	1	30	6	1				1500000,00	7148,19	7148,19			
0	G	1	720	1	30	6	1	1				480,00		480,00	480,00	480,00
0	G	1	720	1	30	6	7					117200,00	3229,20	113970,80	113970,80	113970,80
0	G	1	720	1	31	6	7					15000,00		15000,00	15000,00	15000,00
0	G	1	720	2	50	1	2				46000,00	164200,00	883,10	163316,90	148496,90	148496,90
0	G	1	720	2	50	2						41855,00	9,26	41845,74	39145,74	39145,74
0	G	1	720	2	70	2	7	30			334650,00	431767,93	330767,93	101000,00	101000,00	101000,00
0	G	1	790	1	11	1	1				13095,00	15660,59	137,72	15522,87	15395,25	15395,25

ESTADO DE EJECUCION DE PRESUPUESTO -MINISTERIO DE LA PRODUCCION

C	C	J	UO	FUN	S	PP	PA	SP	CL	SC	CRED.PRESUP	CRED.ACTUAL	NO UTILIZ	AFEC PREV	COMPROMISO	ORD.PAGAR
0	G	1	790	1	11	2					12492,00	0,96	0,96			
0	G	1	790	1	11	2	2				16261,00	10835,30	161,55	10673,75	10637,75	10637,75
0	G	1	790	1	30	7					85700,00	71314,00	1,38	71312,62	71312,62	71312,62
0	G	1	790	2	50	1	2					2285,01	2,00	2283,01	2283,01	2283,01
0	G	1	790	2	50	2						6914,99	48,99	6866,00	6866,00	6866,00
0	1	G	1	720	1	11	1									91
0	1	G	1	720	1	11	2			1						91
0	1	G	1	720	1	30	6	7	1							91
0	1	G	1	720	1	31	6	1		113	2800000,00	2800000,00	2800000,00			
0	1	G	1	740	1	11	1			104	3000,00	3000,00	3000,00			
0	1	G	1	740	1	11	2			104	27000,00	27000,00	27000,00			
0	1	G	1	750	1	11	2	2		25						
											6187226,00	5120269,80	3193590,99	1926678,81	1870843,41	1870843,41

ESTADO DE EJECUCION DE PRESUPUESTO -SUBS PLANIF. Y EVAL. PROYECTOS

C	C	J	UO	FUN	S	PP	PA	SP	CL	SC	CRED.PRESUP	CRED.ACTUAL	NO UTILIZ	AFEC PREV	COMPROMISO	ORD.PAGAR
0	G	10	190	1	10	1						894,98		894,98	894,98	894,98
0	G	10	720	1	10	1						3290,92		3290,92	3290,92	3290,92
0	G	10	720	1	10	2					9238,00	7524,68		7524,68	7524,68	7524,68
0	G	10	720	1	10	3						66,21		66,21	66,21	66,21
0	G	10	720	1	10	4										
0	G	10	720	1	10	5										
0	G	10	720	1	11	1						11224,10	3611,96	7612,14	7474,67	7474,67
0	G	10	720	1	11	2					63303,00					
0	G	10	720	1	11	2	1					61901,00	2520,25	59380,75	59380,75	38380,75
0	G	10	720	1	30	3	2				289315,00	19606,32	6685,32	12921,00	12921,00	12921,00
0	G	10	720	1	30	7	1				37984,00	2199,73	0,46	2199,27	2199,27	2199,27
0	G	10	720	1	30	7	2				258904,00	3869,00		3869,00	3869,00	3869,00
0	G	10	720	1	30	7	3				352603,00	52523,00	1500,93	51022,07	51022,07	51022,07
0	G	10	720	1	30	7	4				225000,00	4200,00	4200,00			
0	G	10	720	2	50	1					25000,00	118,00		118,00	118,00	118,00
0	G	10	790	1	10	1						22774,54		22774,54	22774,54	22774,54
0	G	10	790	1	10	4						532,00		532,00	532,00	532,00
0	G	10	790	1	10	5					2903,00	2976,86		2976,86	2538,85	2538,85
0	G	10	790	1	11	1					16490,00	35116,00	455,02	34660,98	34596,76	34596,76
0	G	10	790	1	11	2					43181,00	47536,46	662,07	46874,39	44466,91	44466,91
0	G	10	790	1	11	2	1				26362,00	18253,07	754,51	17498,56	17498,56	17498,56
0	G	10	790	1	11	2	2				32831,00	22344,88	5,22	22339,66	22339,66	22339,66
0	G	10	790	1	30	3	2				25679,00	25679,00		25679,00	8015,82	8015,82
0	G	10	790	1	30	6	1					2493,00	4,00	2489,00	2489,00	2489,00
0	G	10	790	1	30	6	7					0,19	0,19			
0	G	10	790	1	30	6	7	1				55400,00		55400,00	55400,00	55400,00
0	G	10	790	1	30	7						36460,00		36460,00		
0	G	10	790	2	50	1						71401,57	675,13	70726,44	70509,54	70509,54
0	G	10	790	2	50	2						97186,26	3550,18	93636,08	93636,08	93636,08
0	G	10	790	2	70	2	6					33500,00		33500,00	33500,00	33500,00
0	G	10	790	2	70	2	6	1								
0	G	10	790	2	70	2	6	2				1189055,00		1189055,00	341700,00	341700,00

ESTADO DE EJECUCION DE PRESUPUESTO -SUBS PLANIF. Y EVAL. PROYECTOS

C	C	J	UO	FUN	S	PP	PA	SP	CL	SC	CRED.PRESUP	CRED.ACTUAL	NO UTILIZ	AFEC PREV	COMPROMISO	ORD.PAGAR
0	1	G	10	720	1	30	7	2		32	160500,00	364500,00	336594,27	27905,73	27905,73	27905,73
0	1	G	10	720	1	30	7	3		32		73973,00		73973,00		
0	1	G	10	720	2	70	2	5		115	1569293,00	2266599,77	361219,51	1905380,26	926665,00	905665,00

ESTADO DE EJECUCION DE PRESUPUESTO -DIRECC GRAL DE ESTAD. Y CENSOS

C	C	J	UO	FUN	S	PP	PA	SP	CL	SC	CRED.PRESUP	CRED.ACTUAL	NO UTILIZ	AFEC PREV	COMPROMISO	ORD.PAGAR
0	G	11	190	1	10	1					371442,00	370613,95		370613,95	370613,95	370613,95
0	G	11	190	1	10	2					9146,00	6360,32		6360,32	6360,32	6360,32
0	G	11	190	1	10	3					65055,00	65651,78		65651,78	65651,78	65651,78
0	G	11	190	1	10	4					20787,00	19554,00		19554,00	19554,00	19554,00
0	G	11	190	1	10	5						12586,00		12586,00	3041,06	3041,06
0	G	11	190	1	10	5	1				5193,00	4569,01		4569,01	4569,01	4569,01
0	G	11	190	1	11	1					4677,00	10209,40	562,10	9647,30	9646,65	9646,65
0	G	11	190	1	11	1	1				2427,00	2427,00	381,18	2045,82	2045,82	2045,82
0	G	11	190	1	11	2					35797,00	19381,75	4959,47	14422,28	14422,28	14422,28
0	G	11	190	1	11	2	1				5853,00	4917,70	4612,40	305,30	305,30	305,30
0	G	11	190	1	30	6	1					700,00	8,20	691,80	691,80	691,80
0	G	11	190	2	50	2						750,00	10,00	740,00	740,00	740,00
0	1	G	11	190	1	11	1			26	10000,00	68850,36	3578,45	65271,91	4271,91	4271,91
0	1	G	11	190	1	11	2			26	45000,00	171426,67	905,57	170521,10	97521,10	97521,10
											575377,00	757997,94	15017,37	742980,57	599434,98	599434,98

ESTADO DE EJECUCION DE PRESUPUESTO -DIRECC DE PROGRAMAC ECONOMICA

C	C	J	UO	FUN	S	PP	PA	SP	CL	SC	CRED.PRESUP	CRED.ACTUAL	NO UTILIZ	AFEC PREV	COMPROMISO	ORD.PAGAR
0	G	12	720	1	30	7	10									
0	G	12	790	1	10	1					12027,00	12665,89		12665,89	12665,89	12665,89
0	G	12	790	1	10	3					464,00	582,90		582,90	582,90	582,90
0	G	12	790	1	10	4						630,00		630,00	630,00	630,00
0	G	12	790	2	60	1										
0	G	12	790	2	70	2	6	2			12491,00	13878,79		13878,79	13878,79	13878,79

ESTADO DE EJECUCION DE PRESUPUESTO -DIRECC DE PRODUCCIONES ALTERNATIVAS

C	C	J	UO	FUN	S	PP	PA	SP	CL	SC	CRED.PRESUP	CRED.ACTUAL	NO UTILIZ	AFEC PREV	COMPROMISO	ORD.PAGAR
0	G	13	720	1	10	1						56091,49		56091,49	56091,49	56091,49
0	G	13	720	1	10	1	8									
0	G	13	720	1	10	3						14656,14		14656,14	14656,14	14656,14
0	G	13	720	1	10	4						2414,00		2414,00	2414,00	2414,00
0	G	13	720	1	10	5						1544,00		1544,00	35,57	35,57
0	G	13	720	1	11	1					12173,00	430,00		430,00	422,48	422,48
0	G	13	720	1	11	1	1				50000,00	39502,41	2379,52	37122,89	36924,16	36924,16
0	G	13	720	1	11	2					15338,00	32,50		32,50	32,50	32,50
0	G	13	720	1	11	2	1				500000,00	53349,55	1023,04	52326,51	52326,51	52326,51
0	G	13	720	1	11	2	7					1800,00		1800,00		
0	G	13	720	1	30	6	1				450000,00	8053,66	1459,51	6594,15	6594,15	6594,15
0	G	13	720	2	50	2						288,00		288,00	288,00	288,00
0	G	13	770	1	11	2	1					20000,00	6431,93	13568,07	13568,07	13568,07
											1027511,00	198161,75	11294,00	186867,75	183353,07	183353,07

ESTADO DE EJECUCION DE PRESUPUESTO -SUBSEC DE ASUNTOS AGRARIOS

C	C	J	UO	FUN	S	PP	PA	SP	CL	SC	CRED.PRESUP	CRED.ACTUAL	NO UTILIZ	AFEC PREV	COMPROMISO	ORD.PAGAR
0	G	20	720	1	10	1					165094,00	99095,96		99095,96	98808,35	98808,35
0	G	20	720	1	10	1	8				7031,00	2507,55		2507,55	2507,55	2507,55
0	G	20	720	1	10	3					30652,00	7915,53		7915,53	7915,53	7915,53
0	G	20	720	1	10	4					8034,00	5250,00		5250,00	5250,00	5250,00
0	G	20	720	1	10	6						1136,94		1136,94		
0	G	20	720	1	11	1					21523,00	17951,47	171,42	17780,05	17742,42	17742,42
0	G	20	720	1	11	1	1				6014,00	10614,00	460,08	10153,92	10153,92	10153,92
0	G	20	720	1	11	1	2					53775,70	792,63	52983,07	52691,65	52691,65
0	G	20	720	1	11	2					18185,00	14733,42	280,61	14452,81	14332,81	14332,81
0	G	20	720	1	11	2	1				21793,00	1195,70	0,71	1194,99	1194,99	1194,99
0	G	20	720	1	11	2	2					48444,70	17,82	48426,88	48426,88	48426,88
0	G	20	720	1	30	6						240,00		240,00	240,00	240,00
0	G	20	720	1	30	6	1									
0	G	20	720	1	31	6	1				250000,00	50000,00		50000,00		
0	G	20	720	2	50	1						100533,00	231,00	100302,00	9724,12	9724,12
0	G	20	720	2	50	2						15663,00	23,10	15639,90	14525,20	14525,20
0	1	G	20	620	2	70	2	10		95	336822,00	376137,60	354115,64	22021,96	22021,96	22021,96
0	1	G	20	720	1	11	1			8		200,00	200,00			
0	1	G	20	720	1	11	2			8		293,95	293,95			
0	1	G	20	720	2	50	1			95		8555,42	7229,36	1326,06	1326,06	1326,06
0	1	G	20	720	2	50	2			95		26276,00	4658,24	21617,76	21617,76	21617,76
											865148,00	840519,94	368474,56	472045,38	328479,20	328479,20

ESTADO DE EJECUCION DE PRESUPUESTO -DIRECCION GRAL DE AGRICULTURA Y GANADERIA

C	C	J	UO	FUN	S	PP	PA	SP	CL	SC	CRED.PRESUP	CRED.ACTUAL	NO UTILIZ	AFEC PREV	COMPROMISO	ORD.PAGAR
0	G	21	720	1	10	1					817455,00	920162,61	716,00	919446,61	918773,09	918773,09
0	G	21	720	1	10	1	8				2375,00	3668,70		3668,70	3668,70	3668,70
0	G	21	720	1	10	2						7410,90		7410,90	7410,90	7410,90
0	G	21	720	1	10	3					166005,00	154398,85		154398,85	154393,03	154393,03
0	G	21	720	1	10	4					67938,00	69639,00		69639,00	69639,00	69639,00
0	G	21	720	1	10	6						4643,16		4643,16	2532,05	2532,05
0	G	21	720	1	11	1					26366,00	14825,13	89,15	14735,98	14635,98	14635,98
0	G	21	720	1	11	2					17218,00	8011,21	312,67	7698,54	6791,34	6791,34
0	G	21	720	1	11	2	1				21954,00	11900,47	1615,21	10285,26	10285,26	10285,26
0	G	21	720	1	11	2	2				14753,00					
0	G	21	720	1	30	6	1					1320,00	120,00	1200,00	1200,00	1200,00
0	1	G	21	720	1	11	1			7	27500,00	17070,31	9068,65	8001,66	7884,12	7884,12
0	1	G	21	720	1	11	1			8		208,78	8,78	200,00	54,35	54,35
0	1	G	21	720	1	11	1	1		18	1000,00	1000,00	1000,00			
0	1	G	21	720	1	11	2			7	27500,00	38041,30	22259,84	15781,46	15781,46	15781,46
0	1	G	21	720	1	11	2			8		407,76	257,76	150,00	150,00	150,00
0	1	G	21	720	2	50	1			7		600,00	10,01	589,99	589,99	589,99
0	2	G	21	720	1	11	1			44	15000,00	32000,00	15025,38	16974,62	9574,62	9574,62
0	2	G	21	720	1	11	1			61	2000,00	2000,00	2000,00			
0	2	G	21	720	1	11	1	1		44	100000,00	179600,00	107924,86	71675,14	71604,56	71604,56
0	2	G	21	720	1	11	2			44	10000,00	28323,60	10031,86	18291,74	11091,74	11091,74
0	2	G	21	720	1	11	2			61	2000,00	2000,00	2000,00			
0	2	G	21	720	1	11	2	1		44	101500,00	186247,68	112678,44	73569,24	73569,24	73569,24
0	2	G	21	720	2	50	1			44						
0	2	G	21	720	2	50	1	1		44		75000,00	187,08	74812,92	74812,92	74812,92
0	2	G	21	720	2	50	2			44		4200,00	18,00	4182,00	4182,00	4182,00
											1420564,00	1762679,46	285323,69	1477355,77	1458624,35	1458624,35

ESTADO DE EJECUCION DE PRESUPUESTO -DIRECC DE RECURSOS NATURALES

C	C	J	UO	FUN	S	PP	PA	SP	CL	SC	CRED.PRESUP	CRED.ACTUAL	NO UTILIZ	AFEC PREV	COMPROMISO	ORD.PAGAR
0	G	24	720	1	10	1					1123271,00	1142187,46		1142187,46	1141328,86	1141328,86
0	G	24	720	1	10	1	8				5051,00	4556,48		4556,48	4556,48	4556,48
0	G	24	720	1	10	2					10478,00	7278,16		7278,16	7278,16	7278,16
0	G	24	720	1	10	3					226922,00	217741,89		217741,89	217596,28	217596,28
0	G	24	720	1	10	4					118547,00	98358,00		98358,00	98328,00	98328,00
0	G	24	720	1	10	6						17326,16		17326,16	8317,57	8317,57
0	G	24	720	1	11	1					36414,00	29836,42	314,57	29521,85	29061,49	29061,49
0	G	24	720	1	11	1	1					35000,00	992,28	34007,72	34007,72	34007,72
0	G	24	720	1	11	2					23984,00	18152,41	75,09	18077,32	18077,32	18077,32
0	G	24	720	1	11	2	1				130522,00	7029,36	11,36	7018,00	7018,00	7018,00
0	G	24	720	1	20	2	1					47,06		47,06	47,06	47,06
0	G	24	720	1	30	6						804,00		804,00	804,00	804,00
0	G	24	720	1	30	6	1									
0	1	G	24	720	1	11	1			6	18000,00	98761,18	48,43	98712,75	98712,75	98712,75
0	1	G	24	720	1	11	1			16	100000,00	144490,00	55406,05	89083,95	69083,95	69083,95
0	1	G	24	720	1	11	2			6	18000,00	57057,00	579,49	56477,51	52427,51	52427,51
0	1	G	24	720	1	11	2			16	105000,00	154193,00	62946,67	91246,33	51910,33	51910,33
0	1	G	24	720	1	11	2	1		25						
0	1	G	24	720	1	30	2			6		40000,00		40000,00	40000,00	40000,00
0	1	G	24	720	1	30	6	1		6	54000,00	111000,00		111000,00		
0	1	G	24	720	1	31	7	1		16		18510,00		18510,00	18510,00	18510,00
0	1	G	24	720	2	50	1			6		16687,00	195,04	16491,96	16491,96	16491,96
0	1	G	24	720	2	50	1			16		79423,40	0,13	79423,27	79423,27	79423,27
0	1	G	24	720	2	50	2			6		3828,00	85,87	3742,13	3742,13	3742,13
0	1	G	24	720	2	50	2			16		25000,00		25000,00	16703,08	16703,08
											1970189,00	2327266,98	120654,98	2206612,00	2013425,92	2013425,92

ESTADO DE EJECUCION DE PRESUPUESTO -SUBSECRETARIA DE COOPERATIVAS

C	C	J	UO	FUN	S	PP	PA	SP	CL	SC	CRED.PRESUP	CRED.ACTUAL	NO UTILIZ	AFEC PREV	COMPROMISO	ORD.PAGAR
0	G	30	490	1	10	1					170527,00	178938,67		178938,67	178938,67	178938,67
0	G	30	490	1	10	1	8				1430,00	1386,31		1386,31	1386,31	1386,31
0	G	30	490	1	10	3					20014,00	20746,25		20746,25	20746,25	20746,25
0	G	30	490	1	10	4					9009,00	9081,00		9081,00	9081,00	9081,00
0	G	30	490	1	10	5					1295,00					
0	G	30	490	1	11	1					10956,00	10720,74	7,95	10712,79	10711,85	10711,85
0	G	30	490	1	11	2					15734,00	19687,78	0,48	19687,30	19582,90	19582,90
0	G	30	490	1	30	7	10					15000,00		15000,00	15000,00	15000,00
0	G	30	490	2	50	1										
0	G	30	490	2	50	2						1800,00		1800,00	1800,00	1800,00
0	G	30	490	2	70	2	5				40000,00	40000,00		40000,00	40000,00	40000,00
0	1	G	30	490	1	11	1			97	34050,00	61086,54	34050,00	27036,54	2873,90	2873,90
0	1	G	30	490	1	11	1	1		97						
0	1	G	30	490	1	11	2			97	34050,00	146887,71	35871,11	111016,60	34016,60	34016,60
0	1	G	30	490	1	11	2	1		97						
0	1	G	30	490	1	30	7	10		97	158900,00	199201,87	158900,00	40301,87	10156,80	10156,80
0	1	G	30	490	2	50	1			97		46115,00		46115,00	32112,60	32112,60
0	1	G	30	490	2	50	2			97		7329,00	42,30	7286,70	7286,70	7286,70
											495965,00	757980,87	228871,84	529109,03	383693,58	383693,58

ESTADO DE EJECUCION DE PRESUPUESTO -DIRECCION DE COOPERATIVAS

C	C	J	UO	FUN	S	PP	PA	SP	CL	SC	CRED.PRESUP	CRED.ACTUAL	NO UTILIZ	AFEC PREV	COMPROMISO	ORD.PAGAR
0	G	31	490	1	11	1					7385,00	7374,95	767,62	6607,33	6571,56	6571,56
0	G	31	490	1	11	2					10023,00	7188,78	3,67	7185,11	7185,11	7185,11
0	G	31	490	1	30	6	1					600,00		600,00	600,00	600,00
											17408,00	15163,73	771,29	14392,44	14356,67	14356,67

ESTADO DE EJECUCION DE PRESUPUESTO -SUBS DE INDUSTRIA Y COMERCIO

C	C	J	UO	FUN	S	PP	PA	SP	CL	SC	CRED.PRESUP	CRED.ACTUAL	NO UTILIZ	AFEC PREV	COMPROMISO	ORD.PAGAR
0	G	40	790	1	10	1					37395,00	7259,12		7259,12	7259,12	7259,12
0	G	40	790	1	10	2					19757,00	13708,82		13708,82	13708,82	13708,82
0	G	40	790	1	10	3					2969,00	265,84		265,84	265,84	265,84
0	G	40	790	1	10	4						440,00		440,00	440,00	440,00
0	G	40	790	1	11	1					12293,00	19630,61	602,93	19027,68	19001,10	19001,10
0	G	40	790	1	11	2					31075,00	41960,60	1383,99	40576,61	40576,61	40576,61
0	G	40	790	2	50	1						38792,00		38792,00	38792,00	38792,00
0	G	40	790	2	50	2						5028,39		5028,39	5028,39	5028,39
0	1	G	40	790	2	70	2	5		117		67349,00		67349,00		
0	1	G	40	790	2	70	2	6		25		52651,00		52651,00		
											103489,00	247085,38	1986,92	245098,46	125071,88	125071,88

ESTADO DE EJECUCION DE PRESUPUESTO -DIRECCION DE MINERIA

C	C	J	UO	FUN	S	PP	PA	SP	CL	SC	CRED.PRESUP	CRED.ACTUAL	NO UTILIZ	AFEC PREV	COMPROMISO	ORD.PAGAR
0	G	41	790	1	10	1					105792,00	127446,80		127446,80	127446,80	127446,80
0	G	41	790	1	10	2						7381,26		7381,26	7381,26	7381,26
0	G	41	790	1	10	3					12951,00	15392,66		15392,66	15392,66	15392,66
0	G	41	790	1	10	4					8346,00	8169,00		8169,00	8169,00	8169,00
0	G	41	790	1	10	5	1				46250,00	67755,00		67755,00	67755,00	67755,00
0	G	41	790	1	11	1					12823,00	48423,00	9743,23	38679,77	38016,23	38016,23
0	G	41	790	1	11	2					15538,00	77847,95	2573,67	75274,28	60193,21	60193,21
0	G	41	790	1	11	2	1				676058,00	632358,00	67,24	632290,76	632290,76	632290,76
0	G	41	790	1	11	2	3				58500,00	76540,00		76540,00	51024,00	51024,00
0	G	41	790	1	11	2	4				8000,00					
0	G	41	790	1	11	2	4	1								
0	G	41	790	1	20	2	5					100,00	93,52	6,48	6,48	6,48
0	G	41	790	1	30	6	1					600,00	240,00	360,00	360,00	360,00
0	G	41	790	1	30	6	3				18540,00	23175,00		23175,00	23175,00	23175,00
0	G	41	790	1	30	7						4410,77	4410,77			
0	G	41	790	2	50	1						1454,00	84,13	1369,87	1369,87	1369,87
0	G	41	790	2	50	2						10750,00	127,00	10623,00	10623,00	10623,00
											962798,00	1101803,44	17339,56	1084463,88	1043203,27	1043203,27

ESTADO DE EJECUCION DE PRESUPUESTO -DIRECCION DE INDUSTRIA

C	C	J	UO	FUN	S	PP	PA	SP	CL	SC	CRED.PRESUP	CRED.ACTUAL	NO UTILIZ	AFEC PREV	COMPROMISO	ORD.PAGAR
0	G	43	720	1	30	3	1				218637,00	21863,70	21863,70			
0	G	43	740	1	10	1					116140,00	144093,21		144093,21	144093,21	144093,21
0	G	43	740	1	10	2					10406,00	7197,48		7197,48	7197,48	7197,48
0	G	43	740	1	10	3					10724,00	15293,21		15293,21	15293,21	15293,21
0	G	43	740	1	10	4					10426,00	14442,00		14442,00	14442,00	14442,00
0	G	43	740	1	11	1					5342,00	6652,00	627,65	6024,35	5869,37	5869,37
0	G	43	740	1	11	2					15285,00	15158,93	938,06	14220,87	14220,87	14220,87
0	G	43	740	1	30	3					50214,00	50214,00		50214,00		
0	G	43	740	1	30	3	1				746854,00	354277,00	0,05	354276,95	354276,95	354276,95
0	G	43	740	1	30	3	2				71589,00	71589,00		71589,00	42185,57	42185,57
0	G	43	740	2	50	1						1757,00		1757,00	1757,00	1757,00
0	G	43	740	2	50	2						4815,69	2,00	4813,69	4813,69	4813,69
0	G	43	740	2	70	2	6				221480,00					
0	G	43	740	2	70	2	6	2			250000,00	55850,00		55850,00	51850,00	51850,00
0	G	43	780	2	70	1	6	1								
0	G	43	810	1	20	2	3				3137757,00	2893583,11		2893583,11	2893583,11	2893583,11
0	G	43	810	1	20	2	3	21			798940,00	904740,00	518,53	904221,47	904221,47	904221,47
0	1	G	43	740	1	30	3	1		32	150000,00	150000,00	150000,00			
											5813794,00	4711526,33	173949,99	4537576,34	4453803,93	4453803,93

ESTADO DE EJECUCION DE PRESUPUESTO -DIR COMERCIO INTERIOR-EXTERIOR

C	C	J	UO	FUN	S	PP	PA	SP	CL	SC	CRED.PRESUP	CRED.ACTUAL	NO UTILIZ	AFEC PREV	COMPROMISO	ORD.PAGAR
0	G	44	770	1	10	1					40776,00	44030,46		44030,46	44030,46	44030,46
0	G	44	770	1	10	3					1877,00	2067,14		2067,14	2067,14	2067,14
0	G	44	770	1	10	4					2561,00	390,00		390,00	390,00	390,00
0	G	44	770	1	10	5						1224,00		1224,00	981,16	981,16
0	G	44	770	1	10	6						3702,98		3702,98	1851,49	1851,49
0	G	44	770	1	11	1					4451,00	4769,00	94,11	4674,89	4486,70	4486,70
0	G	44	770	1	11	1	1				21821,00	13551,52	33,01	13518,51	13518,51	13518,51
0	G	44	770	1	11	2					6837,00	6434,44	136,63	6297,81	6297,81	6297,81
0	G	44	770	1	11	2	1				65684,00	57342,32	74,99	57267,33	57215,73	57215,73
0	G	44	770	1	11	2	4									
0	G	44	770	1	30	6	1					840,00	120,00	720,00	720,00	720,00
0	G	44	770	2	50	1						3989,63	1,18	3988,45	3988,45	3988,45
0	G	44	770	2	50	2						7349,00	3181,95	4167,05	4167,05	4167,05
0	G	44	770	2	50	2	3					15000,00	8773,00	6227,00	6123,00	6123,00
0	G	44	770	2	50	3										
											144007,00	160690,49	12414,87	148275,62	145837,50	145837,50

ESTADO DE EJECUCION DE PRESUPUESTO -SUBSECRETARIA DE TURISMO

C	C	J	UO	FUN	S	PP	PA	SP	CL	SC	CRED.PRESUP	CRED.ACTUAL	NO UTILIZ	AFEC PREV	COMPROMISO	ORD.PAGAR
0	G	50	750	1	10	1					282785,00	265963,20		265963,20	265963,20	265963,20
0	G	50	750	1	10	1	8					259,66		259,66	259,66	259,66
0	G	50	750	1	10	2					11387,00	6825,07		6825,07	6825,07	6825,07
0	G	50	750	1	10	3					48651,00	42691,00		42691,00	42691,00	42691,00
0	G	50	750	1	10	4					30043,00	31540,00		31540,00	31540,00	31540,00
0	G	50	750	1	10	5					22261,00	45299,48	4555,00	40744,48	31684,49	31684,49
0	G	50	750	1	10	5	6					3703,00		3703,00	1851,50	1851,50
0	G	50	750	1	10	6						500,00	45,80	454,20	454,20	454,20
0	G	50	750	1	11	1					65183,00	79097,00	52,63	79044,37	78170,16	78170,16
0	G	50	750	1	11	1	12				2371,00	2371,00	1403,30	967,70	967,70	967,70
0	G	50	750	1	11	2					112829,00	124551,77	0,42	124551,35	121845,15	121845,15
0	G	50	750	1	11	2	20				58340,00	28142,48	0,08	28142,40	27405,60	27405,60
0	G	50	750	1	30	6	7					40000,00		40000,00	40000,00	40000,00
0	G	50	750	2	50	1	2					162900,00	152,51	162747,49	162647,49	162647,49
0	G	50	750	2	50	2	2					54200,00	753,96	53446,04	53446,04	53446,04
0	1	G	50	750	1	11	1			25		18780,00		18780,00		
0	1	G	50	750	1	11	1			112	7170,00	12677,60	1660,68	11016,92	10125,22	10125,22
0	1	G	50	750	1	11	2			2		29054,28	768,75	28285,53	27812,58	27812,58
0	1	G	50	750	1	11	2			15	384,00	384,00	384,00			
0	1	G	50	750	1	11	2			17	918,00	2252,00	2,22	2249,78	2055,00	2055,00
0	1	G	50	750	1	11	2			25		10000,00		10000,00	5967,00	5967,00
0	1	G	50	750	1	11	2			69	525,00	800,56	100,56	700,00	700,00	700,00
0	1	G	50	750	1	11	2			84	29832,00	43916,11	4250,28	39665,83	39293,83	39293,83
0	1	G	50	750	1	11	2	1		25		7269,68		7269,68		
0	1	G	50	750	1	11	2	2		25						
0	1	G	50	750	1	30	6	1	2	2	8480,00	6424,67		6424,67	5951,72	5951,72
											681159,00	1019602,56	14130,19	1005472,37	957656,61	957656,61

ESTADO DE EJECUCION DE PRESUPUESTO -SUBSECRETARIA DE TRABAJO

C	C	J	UO	FUN	S	PP	PA	SP	CL	SC	CRED.PRESUP	CRED.ACTUAL	NO UTILIZ	AFEC PREV	COMPROMISO	ORD.PAGAR
0	G	60	190	1	10	1					36195,00	36444,97		36444,97	36444,97	36444,97
0	G	60	190	1	11	1					10000,00	28600,00	1440,73	27159,27	27159,27	27159,27
0	G	60	190	1	11	1	1					25500,00	1652,64	23847,36	23847,36	23847,36
0	G	60	190	1	11	2					28000,00	62729,00	526,81	62202,19	62202,19	62202,19
0	G	60	190	1	11	2	1					26064,21	1978,43	24085,78	24085,78	24085,78
0	G	60	190	1	30	7					1800000,00					
0	G	60	190	2	50	1						3420,00	1916,00	1504,00	1504,00	1504,00
0	G	60	190	2	50	2						27300,00	5375,75	21924,25	21924,25	21924,25
0	G	60	520	1	30	6	1									
0	G	60	520	1	30	7						889280,00		889280,00	739935,00	739935,00
											1874195,00	1099338,18	12890,36	1086447,82	937102,82	937102,82

ESTADO DE EJECUCION DE PRESUPUESTO -DIRECCION GRAL DE EMPLEO

C	C	J	UO	FUN	S	PP	PA	SP	CL	SC	CRED.PRESUP	CRED.ACTUAL	NO UTILIZ	AFEC PREV	COMPROMISO	ORD.PAGAR
0	G	61	190	1	10	1					27106,00	7845,15		7845,15	7845,15	7845,15
0	G	61	190	1	10	4						316,00		316,00	316,00	316,00
0	G	61	190	1	11	1					8000,00	8000,00	297,37	7702,63	7702,63	7702,63
0	G	61	190	1	11	2					10000,00	9403,48	90,25	9313,23	9313,23	9313,23
											45106,00	25564,63	387,62	25177,01	25177,01	25177,01

ESTADO DE EJECUCION DE PRESUPUESTO -DIRECCION GRAL DE RELACIONES LABORALES

C	C	J	UO	FUN	S	PP	PA	SP	CL	SC	CRED.PRESUP	CRED.ACTUAL	NO UTILIZ	AFEC PREV	COMPROMISO	ORD.PAGAR
0	G	62	190	1	10	1					492433,00	472325,19		472325,19	469904,19	469904,19
0	G	62	190	1	10	1	8				5640,00					
0	G	62	190	1	10	2					30625,00	21811,06		21811,06	21811,06	21811,06
0	G	62	190	1	10	3					85798,00	89586,36		89586,36	89586,36	89586,36
0	G	62	190	1	10	4					33826,00	37424,50		37424,50	37424,50	37424,50
0	G	62	190	1	10	6										
0	G	62	190	1	11	1					20895,00	29249,50	424,37	28825,13	28774,13	28774,13
0	G	62	190	1	11	2					42493,00	38143,70	1,97	38141,73	34641,73	34641,73
0	G	62	190	1	30	6						120,00		120,00	120,00	120,00
0	G	62	190	2	50	1						115,00		115,00	115,00	115,00
0	G	62	190	2	50	2						81,00		81,00	81,00	81,00
0	G	62	490	1	30	2	1				7500000,00	15987685,00	622,00	15987063,00	15987063,00	15987063,00
0	G	62	490	1	30	2	3									
0	G	62	490	1	30	6	1					9017273,00	100,00	9017173,00	9017173,00	9017173,00
0	G	62	590	1	30	2	2				7500000,00					
0	1	G	62	190	1	11	1			25		1981,65		1981,65	1169,00	1169,00
0	1	G	62	190	1	11	1			72	15000,00	31324,74	663,99	30660,75	10160,75	10160,75
0	1	G	62	190	1	11	2			25		9816,00		9816,00	5746,00	5746,00
0	1	G	62	190	1	11	2			72	15000,00	21299,33	485,37	20813,96	14813,96	14813,96
0	1	G	62	190	1	30	6			72		1594,50	2,00	1592,50	1592,50	1592,50
0	1	G	62	190	1	30	6	2		72						
0	1	G	62	190	2	50	1			25						
0	1	G	62	190	2	50	1			72	4643,78			4643,78	1143,78	1143,78
0	1	G	62	190	2	50	2			25						
0	1	G	62	190	2	50	2			72		11916,00		11916,00	416,00	416,00
											15741710,00	25776390,31	2299,70	25774090,61	25721735,96	25721735,96

ESTADO DE EJECUCION DE PRESUPUESTO -MINISTERIO DE HACIENDA Y FINANZAS

C	C	J	UO	FUN	S	PP	PA	SP	CL	SC	CRED.PRESUP	CRED.ACTUAL	NO UTILIZ	AFEC PREV	COMPROMISO	ORD.PAGAR
0	H	1	190	1	10	1					427003,00	318439,19		318439,19	318439,19	318439,19
0	H	1	190	1	10	1	8				3897,00	4023,29		4023,29	4023,29	4023,29
0	H	1	190	1	10	2					9146,00	19258,95		19258,95	19258,95	19258,95
0	H	1	190	1	10	3					66058,00	29705,54		29705,54	29705,54	29705,54
0	H	1	190	1	10	4					36901,00	19882,00		19882,00	19882,00	19882,00
0	H	1	190	1	10	5					1540,00	1540,00		1540,00	1339,06	1339,06
0	H	1	190	1	10	5	1				77498,00	134526,26		134526,26	134526,26	134526,26
0	H	1	190	1	10	6						1578,10	528,50	1049,60	1049,60	1049,60
0	H	1	190	1	10	6	2					2625,34	251,25	2374,09	2374,09	2374,09
0	H	1	190	1	11	1					21455,00	33519,88	2046,40	31473,48	30894,64	30894,64
0	H	1	190	1	11	2					115140,00	60231,58	1709,23	58522,35	58522,35	58522,35
0	H	1	190	1	30	6	1					240,00		240,00	240,00	240,00
0	H	1	190	1	30	6	3				46607,00	59051,00	528,43	58522,57	58522,57	58522,57
0	H	1	190	2	50	1						60227,50		60227,50	59127,50	59127,50
0	H	1	190	2	50	2						1192,00		1192,00	1192,00	1192,00
0	H	1	530	2	70	2	4					134188,89		134188,89	134188,89	134188,89
0	H	1	540	1	30	5	1					137939,46		137939,46	137939,46	137939,46
0	2	H	1	190	1	11	1				3500,00	1500,00	914,34	585,66	585,66	585,66
0	2	H	1	190	1	11	2				6000,00	5436,00	733,47	4702,53	4702,53	4702,53
0	2	H	1	190	2	50	2					2564,00	279,00	2285,00	2285,00	2285,00
0	2	H	1	310	1	11	1				157800,00	157328,00	68145,32	89182,68	89182,04	89182,04
0	2	H	1	310	1	11	2				18000,00	18000,00	1500,00	16500,00	16500,00	16500,00
0	2	H	1	310	1	11	2			45	240800,00	253752,00	174225,07	79526,93	75136,93	75136,93
0	2	H	1	310	1	11	2	1			75900,00	75900,00	13946,93	61953,07	61953,07	61953,07
0	2	H	1	310	1	11	2	1		45		600,00	93,40	506,60	506,60	506,60
0	2	H	1	310	1	11	2	2		45	90228,00	97747,00	13948,00	83799,00	83799,00	83799,00
0	2	H	1	310	2	50	1			45	576419,00	576419,00	576419,00			
0	2	H	1	310	2	50	1	1		45	453778,00	453778,00	453778,00			
0	2	H	1	310	2	50	2					472,00		472,00	472,00	472,00
0	2	H	1	310	2	50	2			45	43500,00	43500,00	43500,00			
0	2	H	1	310	2	50	2	1		45	59900,00	59900,00	55843,00	4057,00	4057,00	4057,00
0	2	H	1	310	2	51	2			45	554725,00	323032,00	165063,18	157968,82	96403,85	96403,85

ESTADO DE EJECUCION DE PRESUPUESTO -MINISTERIO DE HACIENDA Y FINANZAS

C	C	J	UO	FUN	S	PP	PA	SP	CL	SC	CRED.PRESUP	CRED.ACTUAL	NO UTILIZ	AFEC PREV	COMPROMISO	ORD.PAGAR
0	2	H	1	310	2	51	2	1		45	1046260,00	1277953,00	3183,11	1274769,89	823304,44	823304,44
0	2	H	1	420	1	11	1				16000,00	21000,00	3384,30	17615,70	17593,96	17593,96
0	2	H	1	420	1	11	2				61600,00	52165,80	18114,53	34051,27	34051,27	34051,27
0	2	H	1	420	1	11	2	1		70	213435,00	213435,00	130772,42	82662,58	82662,58	82662,58
0	2	H	1	420	1	11	2	2		70	29312,00	29312,00	19948,64	9363,36	9363,36	9363,36
0	2	H	1	420	1	11	2	2		71	92565,00	92565,00	56717,58	35847,42	35847,42	35847,42
0	2	H	1	420	1	11	2	3			55000,00	19150,00	27,11	19122,89	19122,89	19122,89
0	2	H	1	420	1	11	2	3		71	12688,00	12688,00	8634,88	4053,12	4053,12	4053,12
0	2	H	1	420	1	31	6	1				37281,00		37281,00	37281,00	37281,00
0	2	H	1	420	2	50	1				61000,00	60373,37	59300,82	1072,55	1072,55	1072,55
0	2	H	1	420	2	50	2					3629,83		3629,83	3629,83	3629,83
0	2	H	1	420	2	51	1				1357988,00	1357988,00	1205840,72	152147,28	152147,28	152147,28
0	2	H	1	420	2	51	1			70	6473892,00	6473892,00	5128290,58	1345601,42	1224328,40	1224328,40
0	2	H	1	420	2	51	1	1		71	2802354,00	2802354,00	2219883,87	582470,13	529974,67	529974,67
0	2	H	1	520	1	11	1	1			9125,00	9125,00	8981,57	143,43	143,43	143,43
0	2	H	1	520	1	11	1	1		51	16900,00	16900,00	16900,00			
0	2	H	1	520	1	11	2			51	164500,00	164500,00	164500,00			
0	2	H	1	520	1	11	2	1			88125,00	88125,00	56386,11	31738,89	31738,89	31738,89
0	2	H	1	520	2	50	1				60625,00	60625,00	60625,00			
0	2	H	1	520	2	50	1			51	112500,00	112500,00	112500,00			
0	2	H	1	810	1	11	2					3958,52		3958,52	3958,52	3958,52
0	2	H	1	810	1	20	2	3			35709,00	35709,00	35709,00			
0	2	H	1	810	1	20	2	3	1		4925,00	4925,00	3911,80	1013,20	1013,20	1013,20
0	2	H	1	810	1	20	2	3	2		4900,00	4900,00	3774,22	1125,78	1125,78	1125,78
0	2	H	1	810	1	20	2	3	2	40	275078,00	275080,00	1,62	275078,38	275078,38	275078,38
0	2	H	1	810	1	20	2	3	3		4300,00	7800,00	142,85	7657,15	7657,15	7657,15
0	2	H	1	810	1	20	2	3	4		199433,00	188933,00	35317,08	153615,92	153615,92	153615,92
0	2	H	1	810	1	20	2	3	5		240000,00	240000,00	35812,25	204187,75	204187,75	204187,75
0	2	H	1	810	1	20	2	3	6	80	716025,00	716025,00	609188,37	106836,63	106836,63	106836,63
0	2	H	1	810	1	20	2	3	7		540195,00	540195,00	436336,83	103858,17	103858,17	103858,17
0	2	H	1	810	1	20	2	3	7	80	422858,00	422858,00	221395,74	201462,26	201462,26	201462,26
0	2	H	1	810	1	20	2	3	8		291989,00	288030,48	52672,34	235358,14	235358,14	235358,14

ESTADO DE EJECUCION DE PRESUPUESTO -MINISTERIO DE HACIENDA Y FINANZAS

C	C	J	UO	FUN	S	PP	PA	SP	CL	SC	CRED.PRESUP	CRED.ACTUAL	NO UTILIZ	AFEC PREV	COMPROMISO	ORD.PAGAR
0	2	H	1	810	1	20	2	3	9		73905,00	73905,00	73905,00			
0	2	H	1	810	1	20	2	3	15		7000,00	14800,00	125,68	14674,32	14674,32	14674,32
0	2	H	1	810	1	20	2	3	16		8000,00	8000,00	5877,12	2122,88	2122,88	2122,88
0	2	H	1	810	1	20	2	3	17		8000,00	7200,00	5289,40	1910,60	1910,60	1910,60
0	2	H	1	810	1	20	2	3	18		350000,00	350000,00	52721,05	297278,95	297278,95	297278,95
0	2	H	1	810	1	20	2	3	19							
											18941981,00	19175977,98	12419624,11	6756353,87	6063262,81	6063262,81

ESTADO DE EJECUCION DE PRESUPUESTO -SUBSECRETARIA DE HACIENDA

C	C	J	UO	FUN	S	PP	PA	SP	CL	SC	CRED.PRESUP	CRED.ACTUAL	NO UTILIZ	AFEC PREV	COMPROMISO	ORD.PAGAR
0	H	10	160	1	30	1	1	1			47829892,00	73462684,24		73462684,24	73462684,24	73462684,24
0	H	10	160	1	30	1	1	2			5314432,00	7509369,37	16145,37	7493224,00	7493224,00	7493224,00
0	H	10	160	1	30	1	1	40			1007964,00					
0	H	10	160	1	30	1	2	40			111996,00					
0	H	10	160	1	30	2	1	1			956598,00	1476598,00	7344,27	1469253,73	1469253,69	1469253,69
0	H	10	160	1	30	2	1	40			20159,00					
0	H	10	190	1	10	1					148518,00	134627,37		134627,37	134627,37	134627,37
0	H	10	190	1	10	1	8				1459,00	1385,27		1385,27	1385,27	1385,27
0	H	10	190	1	10	2					11857,00	8112,46		8112,46	8112,46	8112,46
0	H	10	190	1	10	3					15636,00	11105,20		11105,20	11105,20	11105,20
0	H	10	190	1	10	4					7670,00	8827,00		8827,00	8827,00	8827,00
0	H	10	190	1	11	1					13091,00	28965,00	2612,43	26352,57	26144,96	26144,96
0	H	10	190	1	11	1	1				8500,00	680,00	680,00			
0	H	10	190	1	11	2					19534,00	20206,29	121,25	20085,04	20085,04	20085,04
0	H	10	190	1	11	2	1				9000,00	720,00	720,00			
0	H	10	190	1	11	2	36				402846,00	315000,64	79790,26	235210,38	235210,38	235210,38
0	H	10	190	1	30	2	1				1435700,00					
0	H	10	190	1	30	6	7				1295144,00	1672144,00	28115,83	1644028,17	1644028,17	1644028,17
0	H	10	190	1	40	1										
0	H	10	190	1	40	1	1									
0	H	10	190	2	50	2						3149,98		3149,98	3149,98	3149,98
0	H	10	190	2	80	1					1820000,00					
0	H	10	190	2	80	1	1					0,09	0,09			
0	H	10	210	1	30	4	1									
0	H	10	210	1	30	4	1	1			8237000,00	20615893,53		20615893,53	20615893,53	9591893,53
0	H	10	410	1	30	4	1				5862720,00	3538354,01		3538354,01	3538354,01	3538354,01
0	H	10	590	1	40	1		40			9674083,00					
0	H	10	590	1	40	1	1									
0	H	10	810	1	20	2	3				87386,00	88002,00	651,33	87350,67	87350,67	87350,67
0	1	H	10	810	1	20	2	3		27	230137,00	268405,09		268405,09	268405,09	268405,09
0	1	H	10	810	1	20	2	3	4	10	202808,00	252808,00	6827,25	245980,75	245980,75	245980,75
0	1	H	10	810	1	20	2	3	23	27	238129,00	272154,00	0,19	272153,81	272153,81	272153,81

ESTADO DE EJECUCION DE PRESUPUESTO -SUBSECRETARIA DE HACIENDA

C	C	J	UO	FUN	S	PP	PA	SP	CL	SC	CRED.PRESUP	CRED.ACTUAL	NO UTILIZ	AFEC PREV	COMPROMISO	ORD.PAGAR
0	1	H	10	810	1	20	2	4		27	266959,00	310359,00	178,15	310180,85	310180,85	310180,85
0	1	H	10	810	1	20	2	4	24	27	279011,00	279011,00	22969,16	256041,84	256041,84	256041,84
											85508229,00	110278561,54	166155,58	110112405,96	110112198,31	99088198,31

ESTADO DE EJECUCION DE PRESUPUESTO -DIRECC GRAL DE RENTAS

C	C	J	UO	FUN	S	PP	PA	SP	CL	SC	CRED.PRESUP	CRED.ACTUAL	NO UTILIZ	AFEC PREV	COMPROMISO	ORD.PAGAR
0	H	11	110	1	10	1					1268625,00	1480832,12		1480832,12	1480832,12	1480832,12
0	H	11	110	1	10	1	8				10165,00	8855,59		8855,59	8855,59	8855,59
0	H	11	110	1	10	2					153064,00	144837,12		144837,12	144837,12	144837,12
0	H	11	110	1	10	3					256672,00	250354,78		250354,78	250354,78	250354,78
0	H	11	110	1	10	4					88999,00	85194,00		85194,00	85194,00	85194,00
0	H	11	110	1	10	5	1				496351,00	684088,31		684088,31	684088,31	684088,31
0	H	11	110	1	10	6						4566,10		4566,10	2283,05	2283,05
0	H	11	110	1	11	1					172941,00	170161,26	4602,25	165559,01	162056,32	162056,32
0	H	11	110	1	11	2					681398,00	573705,30	5484,40	568220,90	501849,64	501849,64
0	H	11	110	1	11	2	1					21030,00		21030,00	21030,00	21030,00
0	H	11	110	1	11	2	4									
0	H	11	110	1	20	2	6					4027,04		4027,04	4027,04	4027,04
0	H	11	110	1	30	4	1				68946,00	130850,00		130850,00	130850,00	130850,00
0	H	11	110	1	30	6	1					1020,00	194,21	825,79	825,09	825,09
0	H	11	110	2	50	1						1665,00	0,20	1664,80	1664,80	1664,80
0	H	11	110	2	50	2					77517,00	180135,00	691,16	179443,84	175091,34	164091,34
											3274678,00	3741321,62	10972,22	3730349,40	3653839,20	3642839,20

ESTADO DE EJECUCION DE PRESUPUESTO -DIRECC GRAL DE CATASTRO

C	C	J	UO	FUN	S	PP	PA	SP	CL	SC	CRED.PRESUP	CRED.ACTUAL	NO UTILIZ	AFEC PREV	COMPROMISO	ORD.PAGAR
0	H	12	190	1	10	1					481696,00	523064,58		523064,58	523064,58	523064,58
0	H	12	190	1	10	1	8				35986,00	35580,06		35580,06	35580,06	35580,06
0	H	12	190	1	10	2					12956,00	8643,01		8643,01	8643,01	8643,01
0	H	12	190	1	10	3					91713,00	89262,59		89262,59	89262,59	89262,59
0	H	12	190	1	10	4					36967,00	30648,00		30648,00	30648,00	30648,00
0	H	12	190	1	10	5	1				175590,00	234755,02		234755,02	234755,02	234755,02
0	H	12	190	1	10	6						736,00		736,00	736,00	736,00
0	H	12	190	1	11	1					22044,00	34943,36	892,17	34051,19	33955,23	33955,23
0	H	12	190	1	11	2					69248,00	77891,98	1072,94	76819,04	76102,98	76102,98
0	H	12	190	2	50	1						800,00	2,00	798,00	798,00	798,00
0	H	12	190	2	50	2						34553,00	1112,80	33440,20	25894,36	22820,64
0	H	12	190	2	51	2	1				110500,00	140079,00		140079,00	140079,00	
0	H	12	190	2	51	2	2					37300,00		37300,00	37300,00	37300,00
											1036700,00	1248256,60	3079,91	1245176,69	1236818,83	1093666,11

ESTADO DE EJECUCION DE PRESUPUESTO -CENTRO DE SIST DE DATOS

C	C	J	UO	FUN	S	PP	PA	SP	CL	SC	CRED.PRESUP	CRED.ACTUAL	NO UTILIZ	AFEC PREV	COMPROMISO	ORD.PAGAR
0	H	14	190	1	10	1					358890,00	502281,74		502281,74	502281,74	502281,74
0	H	14	190	1	10	2					279721,00	221593,03		221593,03	221593,03	221593,03
0	H	14	190	1	10	3					70450,00	72729,86		72729,86	72729,86	72729,86
0	H	14	190	1	10	4					38532,00	41243,00		41243,00	41243,00	41243,00
0	H	14	190	1	10	5	1				480398,00	575537,41		575537,41	575537,41	575537,41
0	H	14	190	1	11	1					114424,00	112363,15	1398,20	110964,95	94867,93	94867,93
0	H	14	190	1	11	2					1870810,00	1252294,60	78553,43	1173741,17	1061397,98	1061397,98
0	H	14	190	1	30	6	1					435,65	31,60	404,05	252,45	252,45
0	H	14	190	2	50	1					942500,00	322887,01	0,06	322886,95	321388,26	321388,26
0	H	14	190	2	50	2					50000,00	250843,44	1290,41	249553,03	236509,63	236509,63
											4205725,00	3352208,89	81273,70	3270935,19	3127801,29	3127801,29

ESTADO DE EJECUCION DE PRESUPUESTO -SECRET. GRAL DE LA GOBERNACION

C	C	J	UO	FUN	S	PP	PA	SP	CL	SC	CRED.PRESUP	CRED.ACTUAL	NO UTILIZ	AFEC PREV	COMPROMISO	ORD.PAGAR
0	I	1	190	1	10	1					2777148,00	3159699,12		3159699,12	3156594,12	3156594,12
0	I	1	190	1	10	1	8				18224,00	15303,09		15303,09	15303,09	15303,09
0	I	1	190	1	10	2					141497,00	175978,70		175978,70	175978,70	175978,70
0	I	1	190	1	10	3					510140,00	504337,76		504337,76	504337,76	504337,76
0	I	1	190	1	10	4					306969,00	276186,67		276186,67	276186,67	276186,67
0	I	1	190	1	10	5					75103,00	127821,41		127821,41	73449,85	73449,85
0	I	1	190	1	10	6						7900,25		7900,25	6035,25	6035,25
0	I	1	190	1	10	6	2					703,79	196,34	507,45	507,45	507,45
0	I	1	190	1	10	6	3					6435,47		6435,47	1312,61	1312,61
0	I	1	190	1	11	1					380662,00	419869,11	4493,15	415375,96	373357,80	373357,80
0	I	1	190	1	11	1	2				63287,00	444845,50	28,76	444816,74	444816,74	444816,74
0	I	1	190	1	11	1	3				38069,00	108652,97	3985,26	104667,71	104667,71	104667,71
0	I	1	190	1	11	2					275485,00	359613,87	1239,27	358374,60	354574,36	354574,36
0	I	1	190	1	11	2	1				166066,00	447124,00	123,49	447000,51	447000,51	447000,51
0	I	1	190	1	11	2	2					40000,00	6,86	39993,14	39993,14	39993,14
0	I	1	190	1	11	2	3				43507,00	37996,09	5607,52	32388,57	32388,57	32388,57
0	I	1	190	1	11	3					266000,00	393900,00		393900,00	393900,00	393900,00
0	I	1	190	1	30	6	1					13285,50	73,69	13211,81	10711,56	10711,56
0	I	1	190	2	50	1						82692,00	77,09	82614,91	82614,91	82614,91
0	I	1	190	2	50	1	3					325,00	0,02	324,98	324,98	324,98
0	I	1	190	2	50	1	4					20898,00	279,58	20618,42	19012,42	19012,42
0	I	1	190	2	50	2						88467,66	1550,94	86916,72	86916,72	86916,72
0	I	1	760	1	11	1	3					3201,00	7,26	3193,74	3193,74	3193,74
0	I	1	760	1	11	1	4				10200,00	10200,00	1333,86	8866,14	8866,14	8866,14
0	1	I	1	190	1	11	1			17						
											5072357,00	6745436,96	19003,09	6726433,87	6612044,80	6612044,80

ESTADO DE EJECUCION DE PRESUPUESTO -ESCRIBANIA GENERAL DE GOBIERNO

C	C	J	UO	FUN	S	PP	PA	SP	CL	SC	CRED.PRESUP	CRED.ACTUAL	NO UTILIZ	AFEC PREV	COMPROMISO	ORD.PAGAR
0	I	2	190	1	10	1					121501,00	129765,74		129765,74	129765,74	129765,74
0	I	2	190	1	10	1	8				1234,00					
0	I	2	190	1	10	3					16709,00	17506,60		17506,60	17506,60	17506,60
0	I	2	190	1	10	4					3497,00	2407,00		2407,00	2407,00	2407,00
0	I	2	190	1	11	1					6030,00	6030,00	968,15	5061,85	5015,59	5015,59
0	I	2	190	1	11	2					5407,00	5043,17	809,07	4234,10	4234,10	4234,10
0	I	2	190	2	50	2						2840,00	100,00	2740,00	2740,00	2740,00
											154378,00	163592,51	1877,22	161715,29	161669,03	161669,03

ESTADO DE EJECUCION DE PRESUPUESTO -DIREC. GRAL. CASA DE LA PAMPA

C	C	J	UO	FUN	S	PP	PA	SP	CL	SC	CRED.PRESUP	CRED.ACTUAL	NO UTILIZ	AFEC PREV	COMPROMISO	ORD.PAGAR
0	I	3	190	1	10	1					85687,00	92624,42		92624,42	92624,42	92624,42
0	I	3	190	1	10	2					10114,00	6985,69		6985,69	6985,69	6985,69
0	I	3	190	1	10	3					11250,00	10447,70		10447,70	10447,70	10447,70
0	I	3	190	1	10	4					2665,00	3515,00		3515,00	3515,00	3515,00
0	I	3	190	1	10	5					10779,00	11754,60		11754,60	9160,68	9160,68
0	I	3	190	1	10	6						522,00	261,00	261,00	261,00	261,00
0	I	3	190	1	11	1					66000,00	75057,34	2778,44	72278,90	72277,72	72277,72
0	I	3	190	1	11	2					124812,00	138421,33	2742,17	135679,16	135679,16	135679,16
0	I	3	190	1	20	2						7721,85		7721,85	7721,85	7721,85
0	I	3	190	2	50	2						3127,00		3127,00	3127,00	3127,00
											311307,00	350176,93	5781,61	344395,32	341800,22	341800,22

ESTADO DE EJECUCION DE PRESUPUESTO -DIRECC DE CEREMON. Y PROTOCOLO

C	C	J	UO	FUN	S	PP	PA	SP	CL	SC	CRED.PRESUP	CRED.ACTUAL	NO UTILIZ	AFEC PREV	COMPROMISO	ORD.PAGAR
0	I	4	190	1	10	5					2821,00	3671,77		3671,77	2334,16	2334,16
0	I	4	190	1	11	1					9879,00	4962,10	226,24	4735,86	4371,31	4371,31
0	I	4	190	1	11	2					17408,00	12286,83	8,30	12278,53	12278,53	12278,53
0	I	4	190	2	50	2						2369,00	597,00	1772,00	1772,00	1772,00
											30108,00	23289,70	831,54	22458,16	20756,00	20756,00

ESTADO DE EJECUCION DE PRESUPUESTO -DIRECCION GRAL DE SERVICIOS GRALES

C	C	J	UO	FUN	S	PP	PA	SP	CL	SC	CRED.PRESUP	CRED.ACTUAL	NO UTILIZ	AFEC PREV	COMPROMISO	ORD.PAGAR
0	I	5	190	1	11	1	1				8500,00	43016,20	65,08	42951,12	36608,65	36608,65
0	I	5	190	1	11	2					3355,00	8340,31	235,56	8104,75	8104,75	8104,75
0	I	5	190	2	50	1						978,00		978,00	978,00	978,00
											11855,00	52334,51	300,64	52033,87	45691,40	45691,40

ESTADO DE EJECUCION DE PRESUPUESTO -DIRECC. GRAL CENTRO CIVICO GRAL PICO

C	C	J	UO	FUN	S	PP	PA	SP	CL	SC	CRED.PRESUP	CRED.ACTUAL	NO UTILIZ	AFEC PREV	COMPROMISO	ORD.PAGAR
0	I	6	190	1	10	1					27106,00	25804,84		25804,84	25804,84	25804,84
0	I	6	190	1	10	4						1842,00		1842,00	1842,00	1842,00
0	I	6	190	1	11	1					3000,00	24500,00	497,36	24002,64	24001,23	24001,23
0	I	6	190	1	11	2					5000,00	5500,00	529,43	4970,57	4970,57	4970,57
0	I	6	190	2	50	1	1					8000,00	2423,43	5576,57	5576,57	5576,57
0	I	6	190	2	50	2						12000,00	2048,09	9951,91	9951,91	9951,91
0	I	6	190	2	50	2	1					5000,00	1190,00	3810,00	3810,00	3810,00
											35106,00	82646,84	6688,31	75958,53	75957,12	75957,12

ESTADO DE EJECUCION DE PRESUPUESTO -DIRECCION GRAL DE CANAL 3

C	C	J	UO	FUN	S	PP	PA	SP	CL	SC	CRED.PRESUP	CRED.ACTUAL	NO UTILIZ	AFEC PREV	COMPROMISO	ORD.PAGAR
0	I	7	190	1	10	2						18323,72		18323,72	10923,72	10923,72
0	I	7	765	1	10	1						271388,34		271388,34	269617,34	269617,34
0	I	7	765	1	10	1	8					1491,46		1491,46	1491,46	1491,46
0	I	7	765	1	10	2						4653,14		4653,14	4653,14	4653,14
0	I	7	765	1	10	3						44271,32		44271,32	44271,32	44271,32
0	I	7	765	1	10	4						9217,00		9217,00	9217,00	9217,00
0	I	7	765	1	10	5						15190,96		15190,96	6312,31	6312,31
0	I	7	765	1	10	6	2					4412,95		4412,95	336,00	336,00
0	I	7	765	1	11	1						128253,19	7568,10	120685,09	116716,14	107187,86
0	I	7	765	1	11	2						709575,64	26522,86	683052,78	664964,87	664964,87
0	I	7	765	1	11	2	1					15260,21	944,21	14316,00	14316,00	14316,00
0	I	7	765	1	11	2	2					139478,00		139478,00	133710,00	133710,00
0	I	7	765	1	11	2	3									
0	I	7	765	2	50	1						347359,48	343,72	347015,76	310453,96	109161,49
0	I	7	765	2	50	2						6169,00	292,06	5876,94	5876,94	5876,94
0	1	I	7	765	1	11	1				31					
0	1	I	7	765	1	11	2				2					
0	1	I	7	765	1	11	2				31					
												297473,12	258332,06	39141,06	39141,06	39141,06
												2012517,53	294003,01	1718514,52	1632001,26	1421180,51

ESTADO DE EJECUCION DE PRESUPUESTO -DELEGACION CASA DE PIEDRA

C	C	J	UO	FUN	S	PP	PA	SP	CL	SC	CRED.PRESUP	CRED.ACTUAL	NO UTILIZ	AFEC PREV	COMPROMISO	ORD.PAGAR
0	I	8	190	1	11	1					50000,00	50000,00	3645,31	46354,69	45391,13	45391,13
0	I	8	190	1	11	2					31500,00	31500,00	1071,10	30428,90	30428,90	30428,90
0	I	8	190	2	50	1					106600,00	106600,00	379,20	106220,80	106220,80	106220,80
0	I	8	190	2	50	2					12800,00	12800,00	79,30	12720,70	12720,70	12720,70
											200900,00	200900,00	5174,91	195725,09	194761,53	194761,53

ESTADO DE EJECUCION DE PRESUPUESTO -FISCALIA DE ESTADO

C	C	J	UO	FUN	S	PP	PA	SP	CL	SC	CRED.PRESUP	CRED.ACTUAL	NO UTILIZ	AFEC PREV	COMPROMISO	ORD.PAGAR
0	J	1	190	1	10	1					174979,00	197313,86		197313,86	197313,86	197313,86
0	J	1	190	1	10	2					42506,00	33420,70		33420,70	28420,70	28420,70
0	J	1	190	1	10	3					10270,00	10595,73		10595,73	10595,73	10595,73
0	J	1	190	1	10	4					7722,00	6592,00		6592,00	6592,00	6592,00
0	J	1	190	1	10	5					1595,00					
0	J	1	190	1	10	6						640,20		640,20	320,10	320,10
0	J	1	190	1	11	1					25436,00	23370,41	2801,65	20568,76	20448,71	20448,71
0	J	1	190	1	11	2					35834,00	45399,02	2856,08	42542,94	41685,50	41685,50
0	J	1	190	1	11	2	2				527525,00	883361,84	2123,34	881238,50	871250,28	871250,28
0	J	1	190	1	20	2						418937,19		418937,19	418547,24	418547,24
0	J	1	190	1	30	6	1					484,00	2,32	481,68	481,68	481,68
0	J	1	190	2	50	1					7000,00	17668,00	41,50	17626,50	17626,50	17626,50
0	J	1	190	2	50	2						4506,00	0,21	4505,79	4505,79	4505,79
											832867,00	1642288,95	7825,10	1634463,85	1617788,09	1617788,09

ESTADO DE EJECUCION DE PRESUPUESTO -PROCURADURIA GENERAL DE RENTAS

C	C	J	UO	FUN	S	PP	PA	SP	CL	SC	CRED.PRESUP	CRED.ACTUAL	NO UTILIZ	AFEC PREV	COMPROMISO	ORD.PAGAR
0	J	2	190	1	11	1					8546,00	7109,57	950,42	6159,15	6159,15	6159,15
0	J	2	190	1	11	2					10023,00	8159,87	1045,11	7114,76	7114,76	7114,76
0	J	2	190	1	11	2	1					5273,00	1577,00	3696,00	3696,00	3696,00
											18569,00	20542,44	3572,53	16969,91	16969,91	16969,91

ESTADO DE EJECUCION DE PRESUPUESTO -TRIBUNAL DE CUENTAS

C	C	J	UO	FUN	S	PP	PA	SP	CL	SC	CRED.PRESUP	CRED.ACTUAL	NO UTILIZ	AFEC PREV	COMPROMISO	ORD.PAGAR
0	K	1	120	1	10	1					801965,00	893940,02		893940,02	893940,02	893940,02
0	K	1	120	1	10	1	8				41721,00	85908,68		85908,68	44796,12	44796,12
0	K	1	120	1	10	2					47638,00	67278,35		67278,35	61278,35	61278,35
0	K	1	120	1	10	3					108211,00	109388,17		109388,17	109388,17	109388,17
0	K	1	120	1	10	4					41821,00	40877,00		40877,00	40877,00	40877,00
0	K	1	120	1	10	5					35334,00	35334,00		35334,00	34362,84	34362,84
0	K	1	120	1	10	6	1				2686,00	2686,00		2686,00	2472,43	2472,43
0	K	1	120	1	11	1					36437,00	46387,42	0,96	46386,46	46338,29	46338,29
0	K	1	120	1	11	2					75033,00	113456,95	0,32	113456,63	113455,29	113455,29
0	K	1	120	2	50	1					7000,00	35500,00	7002,81	28497,19	28464,19	28464,19
											1197846,00	1430756,59	7004,09	1423752,50	1375372,70	1375372,70

ESTADO DE EJECUCION DE PRESUPUESTO -ASESORIA LETRADA DE GOBIERNO

C	C	J	UO	FUN	S	PP	PA	SP	CL	SC	CRED.PRESUP	CRED.ACTUAL	NO UTILIZ	AFEC PREV	COMPROMISO	ORD.PAGAR
0	L	1	190	1	10	1					414438,00	419615,88		419615,88	419615,88	419615,88
0	L	1	190	1	10	1	8				12563,00	12269,72		12269,72	12269,72	12269,72
0	L	1	190	1	10	2					18547,00	23283,40		23283,40	19583,40	19583,40
0	L	1	190	1	10	3					43472,00	44270,33		44270,33	44270,33	44270,33
0	L	1	190	1	10	4					16003,00	8519,00		8519,00	8519,00	8519,00
0	L	1	190	1	10	5					8200,00	9178,88		9178,88	5892,50	5892,50
0	L	1	190	1	10	6						9106,98		9106,98	4553,49	4553,49
0	L	1	190	1	11	1					26344,00	23102,99	1346,83	21756,16	21010,07	21010,07
0	L	1	190	1	11	2					41711,00	10928,41	5803,18	5125,23	5125,23	5125,23
0	L	1	190	2	50	1					6000,00	6000,00	4338,00	1662,00	1662,00	1662,00
0	L	1	190	2	50	2						11500,00	2190,02	9309,98	9309,98	9309,98
											587278,00	577775,59	13678,03	564097,56	551811,60	551811,60

ESTADO DE EJECUCION DE PRESUPUESTO -CONTADURIA GENERAL

C	C	J	UO	FUN	S	PP	PA	SP	CL	SC	CRED.PRESUP	CRED.ACTUAL	NO UTILIZ	AFEC PREV	COMPROMISO	ORD.PAGAR
0	P	1	110	1	10	1					1184187,00	1349578,59		1349578,59	1349578,59	1349578,59
0	P	1	110	1	10	1	1					11401,65	11401,65			
0	P	1	110	1	10	1	8				6697,00	7740,16		7740,16	7740,16	7740,16
0	P	1	110	1	10	2					118057,00	104616,91	5380,00	99236,91	99236,91	99236,91
0	P	1	110	1	10	3					200175,00	217251,65		217251,65	217251,65	217251,65
0	P	1	110	1	10	4					89635,00	91541,00		91541,00	91541,00	91541,00
0	P	1	110	1	10	5	1				345732,00	503225,95		503225,95	503225,95	503225,95
0	P	1	110	1	10	6						3800,00	1516,31	2283,69	2283,69	2283,69
0	P	1	110	1	10	6	1				7469,00	7000,00	301,76	6698,24	6698,24	6698,24
0	P	1	110	1	11	1					171941,00	232024,11	6448,48	225575,63	221586,63	221586,63
0	P	1	110	1	11	2					1120850,00	1421389,31	28537,47	1392851,84	1221008,26	1221008,26
0	P	1	110	1	11	2	4									
0	P	1	110	1	11	2	40				1826999,00	1521846,99	5153,87	1516693,12	1515720,32	1515720,32
0	P	1	110	1	20	2	5					300,00	18,20	281,80	281,80	281,80
0	P	1	110	2	50	1						44000,00	788,02	43211,98	43142,08	43142,08
0	P	1	110	2	50	2						72150,00	11860,71	60289,29	59923,31	59923,31
0	P	1	190	1	10	6	1				38643,00	42439,00	132,33	42306,67	42306,67	42306,67
0	P	1	190	1	11	2	1				590251,00	685786,00	615,21	685170,79	685170,79	685170,79
0	P	1	210	1	10	6	1				76977,00	80348,29	198,89	80149,40	80149,40	80149,40
0	P	1	210	1	11	2	1				484552,00	440720,28	477,02	440243,26	440243,26	440243,26
0	P	1	310	1	11	2	1				1000666,00	907223,26	2385,90	904837,36	904837,36	904837,36
0	P	1	420	1	10	6	1				4018,00	12800,00	8814,30	3985,70	3985,70	3985,70
0	P	1	490	1	10	6	1				117981,00	115600,00	3914,24	111685,76	111685,76	111685,76
0	P	1	490	1	11	2	1				72331,00	80331,00	12109,29	68221,71	68221,71	68221,71
0	P	1	520	1	11	2	1				1787081,00	1544259,84	158,47	1544101,37	1544101,37	1544101,37
0	P	1	590	1	10	6	1				294127,00	333000,00	33664,45	299335,55	299335,55	299335,55
0	P	1	590	1	11	2	40				678564,00					
0	P	1	710	1	10	6	1				6406,00	7900,00	1762,67	6137,33	6137,33	6137,33
0	P	1	720	1	11	2	1				78128,00	85628,00	7358,73	78269,27	78269,27	78269,27
0	P	1	790	1	10	6	1				11028,00	14400,00	961,85	13438,15	13438,15	13438,15
											10312495,00	9938301,99	143959,82	9794342,17	9617100,91	9617100,91

ESTADO DE EJECUCION DE PRESUPUESTO -CONTADURIA GENERAL

C	C	J	UO	FUN	S	PP	PA	SP	CL	SC	CRED.PRESUP	CRED.ACTUAL	NO UTILIZ	AFEC PREV	COMPROMISO	ORD.PAGAR
---	---	---	----	-----	---	----	----	----	----	----	-------------	-------------	-----------	-----------	------------	-----------

ESTADO DE EJECUCION DE PRESUPUESTO -DIRECCION GENERAL DE PERSONAL

C	C	J	UO	FUN	S	PP	PA	SP	CL	SC	CRED.PRESUP	CRED.ACTUAL	NO UTILIZ	AFEC PREV	COMPROMISO	ORD.PAGAR
0	P	2	190	1	10	1					336678,00	435323,44		435323,44	435316,15	435316,15
0	P	2	190	1	10	1	8				670,00	2331,55		2331,55	2331,55	2331,55
0	P	2	190	1	10	2					11141,00	7658,74	300,00	7358,74	7358,74	7358,74
0	P	2	190	1	10	3					64072,00	67314,94		67314,94	67237,93	67237,93
0	P	2	190	1	10	4					31930,00	28234,00		28234,00	28234,00	28234,00
0	P	2	190	1	10	5	1				122275,00	191607,38		191607,38	191607,38	191607,38
0	P	2	190	1	10	6						3779,93		3779,93	2195,93	2195,93
0	P	2	190	1	11	1					10977,00	16601,00	650,32	15950,68	15733,71	15733,71
0	P	2	190	1	11	2					5543,00	5034,79	2040,79	2994,00	2994,00	2994,00
0	P	2	190	2	50	1						590,00	1,00	589,00	589,00	589,00
0	P	2	190	2	50	2						19894,21	1,02	19893,19	19751,89	19751,89
											583286,00	778369,98	2993,13	775376,85	773350,28	773350,28

ESTADO DE EJECUCION DE PRESUPUESTO -TESORERIA GENERAL

C	C	J	UO	FUN	S	PP	PA	SP	CL	SC	CRED.PRESUP	CRED.ACTUAL	NO UTILIZ	AFEC PREV	COMPROMISO	ORD.PAGAR
0	Q	1	110	1	10	1					222885,00	238781,21		238781,21	238781,21	238781,21
0	Q	1	110	1	10	1	8				3657,00	3827,16		3827,16	3827,16	3827,16
0	Q	1	110	1	10	2					19103,00	22373,28		22373,28	19973,28	19973,28
0	Q	1	110	1	10	3					25872,00	26925,70		26925,70	26925,70	26925,70
0	Q	1	110	1	10	4					9685,00	6913,00		6913,00	6913,00	6913,00
0	Q	1	110	1	10	5	1				42480,00	59155,31		59155,31	59155,31	59155,31
0	Q	1	110	1	11	1					3394,00	23304,00	1635,74	21668,26	21377,78	21377,78
0	Q	1	110	1	11	2					1356013,00	1629938,21	4258,03	1625680,18	1618866,68	1618866,68
0	Q	1	110	1	30	6						120,00		120,00	120,00	120,00
0	Q	1	110	2	50	1						233,00		233,00	233,00	233,00
0	Q	1	110	2	50	2						7025,92	1240,00	5785,92	5785,92	5785,92
0	Q	1	190	1	10	6	2					123,70		123,70	123,70	123,70
0	Q	1	790	1	30	3	1				160689,00	32539,00	23735,70	8803,30	8803,30	8803,30
											1843778,00	2051259,49	30869,47	2020390,02	2010886,04	2010886,04

ESTADO DE EJECUCION DE PRESUPUESTO -SECRETARIA DE OBRAS Y SERV PUBLICOS

C	C	J	UO	FUN	S	PP	PA	SP	CL	SC	CRED.PRESUP	CRED.ACTUAL	NO UTILIZ	AFEC PREV	COMPROMISO	ORD.PAGAR
0	R	1	160	1	31	2	1	30								
0	R	1	190	1	10	1					316356,00	498274,21		498274,21	498274,21	498274,21
0	R	1	190	1	10	1	8				1457,00					
0	R	1	190	1	10	2					45442,00	44317,86		44317,86	44317,86	44317,86
0	R	1	190	1	10	3					35882,00	36326,54		36326,54	36326,54	36326,54
0	R	1	190	1	10	4					22897,00	29434,00		29434,00	29434,00	29434,00
0	R	1	190	1	10	6										
0	R	1	190	1	30	6	1					600,00	120,00	480,00	480,00	480,00
0	R	1	190	1	30	6	3				20500,00	20500,00		20500,00	20500,00	20500,00
0	R	1	320	1	11	1					3165,00	1648,50	11,72	1636,78	1615,07	1615,07
0	R	1	320	1	11	2					3165,00	2648,50	29,72	2618,78	2618,78	2618,78
0	R	1	320	2	50	2						1400,00	2,00	1398,00	1398,00	1398,00
0	R	1	590	2	51	2						13800,00		13800,00	13800,00	13800,00
0	R	1	790	1	10	1					521326,00	579759,65		579759,65	579759,65	579759,65
0	R	1	790	1	10	1	8				1591,00	5725,60		5725,60	5725,60	5725,60
0	R	1	790	1	10	2										
0	R	1	790	1	10	3					95235,00	95292,38		95292,38	95292,38	95292,38
0	R	1	790	1	10	4					61373,00	59044,00		59044,00	59044,00	59044,00
0	R	1	790	1	10	5					910,00	26201,00	15,00	26186,00	16409,44	16409,44
0	R	1	790	1	10	6						2532,00		2532,00	2532,00	2532,00
0	R	1	790	1	11	1					16557,00	18162,33	21,54	18140,79	18138,03	18138,03
0	R	1	790	1	11	2					15641,00	23741,00	133,62	23607,38	23607,38	23607,38
0	R	1	790	2	50	1						1376,15	841,24	534,91	534,91	534,91
0	R	1	790	2	50	2						24050,00	9382,76	14667,24	14667,24	14667,24
0	1	R	1	320	2	51	2	1		27	105585000,00	104635112,00	23863643,54	80771468,46	80535577,46	80517284,46
0	1	R	1	320	2	51	2	1	1	27						
0	1	R	1	320	2	51	2	2		27	2442550,00	3392438,00	510918,00	2881520,00	2524576,00	2524576,00
0	1	R	1	730	1	30	7	4		13						
											109189047,00	109512383,72	24385119,14	85127264,58	84524628,55	84506335,55

ESTADO DE EJECUCION DE PRESUPUESTO -SECRETARIA DE OBRAS Y SERV PUBLICOS

C C J UO FUN S PP PA SP CL SC	CRED.PRESUP	CRED.ACTUAL	NO UTILIZ	AFEC PREV	COMPROMISO	ORD.PAGAR
-------------------------------	-------------	-------------	-----------	-----------	------------	-----------

ESTADO DE EJECUCION DE PRESUPUESTO -ADMINISTRACION PROV. DEL AGUA

C	C	J	UO	FUN	S	PP	PA	SP	CL	SC	CRED.PRESUP	CRED.ACTUAL	NO UTILIZ	AFEC PREV	COMPROMISO	ORD.PAGAR
0	R	4	190	1	30	6	1					1580,00	40,55	1539,45	1436,15	1436,15
0	R	4	320	1	10	1					1309503,00	1486507,90		1486507,90	1486507,90	1486507,90
0	R	4	320	1	10	2					73270,00	81730,99		81730,99	81730,99	81730,99
0	R	4	320	1	10	3					81948,00	73389,39		73389,39	73369,83	73369,83
0	R	4	320	1	10	4					106009,00	80096,00		80096,00	80096,00	80096,00
0	R	4	320	1	10	5					24970,00	23376,18		23376,18	22047,10	22047,10
0	R	4	320	1	10	6						3670,80		3670,80	2593,72	2593,72
0	R	4	320	1	11	1					23730,00	40232,00	90,44	40141,56	40137,55	40137,55
0	R	4	320	1	11	1	1				3807,00	3807,00	570,90	3236,10	3236,10	3236,10
0	R	4	320	1	11	2					85954,00	91386,70	417,71	90968,99	90968,99	90968,99
0	R	4	320	1	20	2										
0	R	4	320	2	50	1						110396,00	189,20	110206,80	110206,80	110206,80
0	R	4	320	2	50	2						5055,00	242,66	4812,34	4812,34	4812,34
0	R	4	320	2	51	1	1									
0	R	4	320	2	51	2						188107,00	2,93	188104,07	188104,07	188104,07
0	R	4	320	2	51	2	1				47808,00	25204,00		25204,00	24689,79	24689,79
0	R	4	320	2	51	2	1	30				11586,76		11586,76	11586,76	11586,76
0	R	4	320	2	51	2	2									
0	R	4	320	2	51	2	2	30			337821,00	337821,00		337821,00	337821,00	337821,00
0	R	4	320	2	51	2	3					731,90		731,90	731,90	731,90
0	R	4	320	2	51	2	3	30				35116,33	35116,33			
0	R	4	320	2	60	1						34320,00		34320,00	34320,00	34320,00
0	R	4	710	1	11	2	1					48773,94	0,79	48773,15	48773,15	48773,15
0	R	4	710	1	11	2	2					7776,00		7776,00	7776,00	7776,00
0	R	4	710	1	30	6	7				375000,00	375000,00		375000,00	375000,00	375000,00
0	R	4	710	1	30	6	7	1			92850,00	127964,00		127964,00	127963,98	127963,98
0	R	4	710	2	51	2	2									
0	R	4	710	2	60	1						13583,77		13583,77	13583,77	13583,77
0	1	R	4	320	1	31	2	1		76		57350,00		57350,00	57350,00	57350,00
0	1	R	4	320	1	31	2	1		83		1050415,00	51122,00	999293,00	917661,58	917319,08
0	1	R	4	320	1	31	2	2		83		55000,00		55000,00	55000,00	55000,00
0	1	R	4	320	2	51	1			76	675000,00	675000,00	1460,93	673539,07	672358,87	672358,87

ESTADO DE EJECUCION DE PRESUPUESTO -ADMINISTRACION PROV. DEL AGUA

C	C	J	UO	FUN	S	PP	PA	SP	CL	SC	CRED.PRESUP	CRED.ACTUAL	NO UTILIZ	AFEC PREV	COMPROMISO	ORD.PAGAR
0	1	R	4	320	2	51	1	1		83						
0	1	R	4	320	2	51	2	1		24		1198287,61		1198287,61	1198287,61	1198287,61
0	1	R	4	320	2	51	2	1		76	230000,00	229188,66	26844,18	202344,48	202343,28	202343,28
0	1	R	4	320	2	51	2	2		76	833900,00	817326,00	228121,01	589204,99	589204,99	501083,75
0	1	R	4	320	2	51	2	2		83	450000,00	367502,76	55000,00	312502,76	293822,16	293822,16
0	1	R	4	320	2	51	2	3		76	350000,00	350000,00	96927,86	253072,14	252435,66	252435,66
0	1	R	4	320	2	51	2	3		83		82497,24	163,20	82334,04	73965,41	73965,41
0	1	R	4	320	2	51	2	4		76		17385,34	17385,34			
0	1	R	4	710	2	51	1			59	25790,00	25790,00	22130,00	3660,00	3522,41	3522,41
0	1	R	4	710	2	51	1	1		59	10000,00	20254,60		20254,60	20254,60	20254,60
0	1	R	4	710	2	51	2			96						
0	1	R	4	710	2	51	2	1		83	25200,00	25200,00		25200,00	25200,00	25200,00
0	1	R	4	710	2	60	1			110		39100000,00	24154056,21	14945943,79	14166745,36	14166745,36
0	1	R	4	710	2	60	2			110						
											5162560,00	47278409,87	24689882,24	22588527,63	21695645,82	21607182,08

ESTADO DE EJECUCION DE PRESUPUESTO -ADMINISTRACION PCIAL. DE ENERGIA

C	C	J	UO	FUN	S	PP	PA	SP	CL	SC	CRED.PRESUP	CRED.ACTUAL	NO UTILIZ	AFEC PREV	COMPROMISO	ORD.PAGAR
0	R	8	730	1	10	1					9384,00	10371,27		10371,27	10371,27	10371,27
0	R	8	730	1	10	3					1681,00	1675,24		1675,24	1675,24	1675,24
0	1	R	8	730	2	50	1	1		19						
0	1	R	8	730	2	51	2	4		19		35980,69	35980,69			
0	1	R	8	765	2	50	1	4		19		2948370,00	594,20	2947775,80	202142,00	101692,00
0	1	R	8	765	2	51	2	4		19	4984900,00	6962960,99	2342812,15	4620148,84	521375,52	521375,52
0	1	R	8	810	1	20	2	5		19						
0	2	R	8	730	1	10	1			39	3249593,00	3573333,77	37627,31	3535706,46	3525004,36	3525004,36
0	2	R	8	730	1	10	2			39	69843,00	115958,57	1208,84	114749,73	106211,43	106211,43
0	2	R	8	730	1	10	3			39	244873,00	242673,00	9038,24	233634,76	233634,76	233634,76
0	2	R	8	730	1	10	4			39	233750,00	210750,00	192,44	210557,56	210557,56	210557,56
0	2	R	8	730	1	10	5			39	475708,00	502208,00	726,68	501481,32	501250,50	501250,50
0	2	R	8	730	1	10	6	1		39	9958,00	15958,00	5153,99	10804,01	10804,01	10804,01
0	2	R	8	730	1	10	6	2		39	5285,00	22128,66	3414,84	18713,82	8253,07	8253,07
0	2	R	8	730	1	11	1			39	28148303,00	25779279,11	2180855,55	23598423,56	23593384,08	23593384,08
0	2	R	8	730	1	11	2			39	5773877,00	4377428,00	434349,18	3943078,82	3904156,12	3904156,12
0	2	R	8	730	1	11	2	1		39						
0	2	R	8	730	1	20	2	5		39		3000,00	1725,21	1274,79	1274,79	1274,79
0	2	R	8	730	1	30	8	1		39	33184,00	42184,00	67,38	42116,62	42116,62	42116,62
0	2	R	8	730	2	50	1			39	178000,00	139500,00	101574,77	37925,23	37925,23	37925,23
0	2	R	8	730	2	50	2			39	65000,00	113500,00	4237,79	109262,21	109262,21	109262,21
0	2	R	8	730	2	51	2	3		39		2633712,00		2633712,00		
0	2	R	8	730	2	51	2	4		39		17900,00		17900,00	17856,00	17856,00
0	2	R	8	730	2	51	2	5		39		171015,00		171015,00		
0	2	R	8	810	1	20	2	5		39	423900,00	950745,89	17,75	950728,14	950728,14	950728,14
											43907239,00	48870632,19	5159577,01	43711055,18	33987982,91	33887532,91

ESTADO DE EJECUCION DE PRESUPUESTO -SUBSEC. DE OBRAS Y SERV. PUBLICOS

C	C	J	UO	FUN	S	PP	PA	SP	CL	SC	CRED.PRESUP	CRED.ACTUAL	NO UTILIZ	AFEC PREV	COMPROMISO	ORD.PAGAR
0	R	10	190	1	10	1					36195,00					
0	R	10	190	1	11	1					10000,00	18149,54	30,69	18118,85	18118,85	18118,85
0	R	10	190	1	11	1	1					19154,00	1785,32	17368,68	16606,21	16606,21
0	R	10	190	1	11	2					12000,00	14237,51	27,18	14210,33	14210,33	14210,33
0	R	10	190	1	11	2	1					28833,33	2888,94	25944,39	25944,39	25944,39
0	R	10	190	1	30	6	7					20000,00		20000,00	18856,29	17251,21
0	R	10	190	2	51	1						34627,00	22275,14	12351,86	12351,86	12351,86
0	R	10	530	1	11	2						7715,00		7715,00	7715,00	7715,00
0	R	10	530	2	60	2						200000,00		200000,00		
											58195,00	342716,38	27007,27	315709,11	113802,93	112197,85

ESTADO DE EJECUCION DE PRESUPUESTO -DIRECCION GRAL DE OBRAS PUBLICAS

C	C	J	UO	FUN	S	PP	PA	SP	CL	SC	CRED.PRESUP	CRED.ACTUAL	NO UTILIZ	AFEC PREV	COMPROMISO	ORD.PAGAR
0	R	12	130	2	51	2						30000,00		30000,00		
0	R	12	130	2	51	2	1									
0	R	12	130	2	51	2	2					232500,00		232500,00		
0	R	12	140	2	51	2	1					350291,51		350291,51	319337,92	319337,92
0	R	12	140	2	51	2	1	3				228688,14		228688,14	225512,64	225512,64
0	R	12	140	2	51	2	3									
0	R	12	160	1	31	2	1				200000,00	54943,45	20882,43	34061,02	24970,16	24970,16
0	R	12	160	1	31	2	1	30				10000,00	381,79	9618,21	8545,22	8545,22
0	R	12	160	2	51	1	1	30				5000,00	5000,00			
0	R	12	160	2	51	2	1	30			108379,00	58379,00	58379,00			
0	R	12	190	1	10	1					185029,00	205239,99		205239,99	205239,99	205239,99
0	R	12	190	1	10	1	8					842,14		842,14	842,14	842,14
0	R	12	190	1	10	3					36915,00	37420,55		37420,55	37420,55	37420,55
0	R	12	190	1	10	4					17849,00	16441,00		16441,00	16441,00	16441,00
0	R	12	190	1	10	5					1900,00	7550,00		7550,00	2894,11	2894,11
0	R	12	190	1	10	6										
0	R	12	190	1	11	1					32931,00	25744,62	77,26	25667,36	25162,70	25162,70
0	R	12	190	1	11	2					38189,00	32020,10	1300,58	30719,52	30719,52	30719,52
0	R	12	190	1	30	6	1					840,00		840,00	840,00	840,00
0	R	12	190	2	51	1					20000,00	95780,00	153,12	95626,88	95626,88	95626,88
0	R	12	190	2	51	2						106373,00	2000,00	104373,00	100373,00	100373,00
0	R	12	190	2	51	2	1					4000,00		4000,00		
0	R	12	190	2	51	2	1	1			126335,00	126335,00	7371,00	118964,00	118964,00	118964,00
0	R	12	190	2	51	2	2				246650,00	524186,50	27876,63	496309,87	364549,63	339715,61
0	R	12	190	2	51	2	2	1			380000,00	380000,00	231100,00	148900,00	128192,97	128192,97
0	R	12	190	2	51	2	3				129733,00	129733,00		129733,00		
0	R	12	210	2	51	2	1				850000,00	1095085,48	227,25	1094858,23	1094858,23	1094858,23
0	R	12	210	2	51	2	2									
0	R	12	220	2	51	2	1				30000,00	130110,00		130110,00	96721,52	96721,52
0	R	12	310	2	51	2	1				211000,00	243224,16		243224,16	243224,16	243224,16
0	R	12	420	2	51	2	1					76532,00	3583,28	72948,72	64205,99	64205,99
0	R	12	430	2	51	2	1				345000,00	262950,00	10650,00	252300,00	2121,60	2121,60

ESTADO DE EJECUCION DE PRESUPUESTO -DIRECCION GRAL DE OBRAS PUBLICAS

C	C	J	UO	FUN	S	PP	PA	SP	CL	SC	CRED.PRESUP	CRED.ACTUAL	NO UTILIZ	AFEC PREV	COMPROMISO	ORD.PAGAR
0	R	12	430	2	51	2	2									
0	R	12	430	2	51	2	3					1302200,00		1302200,00	240734,55	126742,11
0	R	12	450	1	31	2	1					100000,00		100000,00		
0	R	12	450	2	51	2	1									
0	R	12	490	2	51	2	1					8924,60		8924,60	8924,60	8924,60
0	R	12	520	2	51	2	1					115052,00		115052,00		
0	R	12	520	2	51	2	2									
0	R	12	590	2	51	2						82992,00	3360,60	79631,40	79631,40	79631,40
0	R	12	730	2	51	2	1									
0	R	12	730	2	51	2	1	1			700000,00					
0	R	12	730	2	51	2	2					110076,49		110076,49	99426,80	99426,80
0	R	12	740	2	51	1	1									
0	R	12	740	2	51	2	1					1128058,22		1128058,22	1125194,93	1125194,93
0	R	12	740	2	51	2	2									
0	R	12	750	2	51	2	1				138000,00	138000,00	19350,00	118650,00	111370,42	92995,09
0	R	12	760	2	50	1						40000,00		40000,00	39800,00	39800,00
0	R	12	760	2	51	2										
0	R	12	760	2	51	2	1									
0	R	12	760	2	51	2	5									
0	R	12	760	2	60	1						356484,00		356484,00	356484,00	356484,00
0	R	12	790	2	50	2						133265,00	15783,38	117481,62	97551,77	97551,77
0	R	12	790	2	51	2						153000,00		153000,00		
0	R	12	790	2	51	2	1					153000,85	0,85	153000,00		
0	R	12	790	2	51	2	2					70000,00		70000,00		
0	1	R	12	190	2	51	2									
0	1	R	12	190	2	51	2	2				18190,00	18190,00			
0	1	R	12	210	2	51	2	2			134000,00	168000,00		168000,00	167494,97	167494,97
0	1	R	12	310	2	51	2	1			100000,00	85933,80		85933,80	81220,00	81220,00
0	1	R	12	310	2	51	2	2			100000,00					
0	1	R	12	310	2	51	2	2	3			57898,20		57898,20	37898,20	37898,20
0	1	R	12	310	2	51	2	3				49890,00		49890,00	49890,00	49890,00
0	1	R	12	310	2	51	2	4				26278,00		26278,00	26278,00	26278,00

ESTADO DE EJECUCION DE PRESUPUESTO -DIRECCION GRAL DE OBRAS PUBLICAS

C	C	J	UO	FUN	S	PP	PA	SP	CL	SC	CRED.PRESUP	CRED.ACTUAL	NO UTILIZ	AFEC PREV	COMPROMISO	ORD.PAGAR
0	1	R	12	420	2	51	2	1		83		54238,92		54238,92	54238,92	54238,92
0	1	R	12	430	2	51	2	2		83		263834,41	40,00	263794,41	263794,41	263794,41
0	1	R	12	450	2	51	2	1		83	216000,00	216000,00	3421,00	212579,00	119529,42	119529,42
0	1	R	12	730	2	51	2	1		83						
0	1	R	12	730	2	51	2	2		83	379174,00	261850,00	261850,00			
0	1	R	12	740	2	51	2	1		83	1100000,00	1183324,00		1183324,00	1183292,56	1183292,56
0	1	R	12	750	2	51	2	1		25		14650,32		14650,32	14650,32	14650,32
0	1	R	12	760	2	51	2	1		83	200000,00	1389000,00	692,50	1388307,50	2307,24	2307,24
											6027084,00	12150350,45	691670,67	11458679,78	7366476,44	7209274,65

ESTADO DE EJECUCION DE PRESUPUESTO -DIRECCION DE INSPECCIONES

C	C	J	UO	FUN	S	PP	PA	SP	CL	SC	CRED.PRESUP	CRED.ACTUAL	NO UTILIZ	AFEC PREV	COMPROMISO	ORD.PAGAR
0	R	13	190	2	50	1						5900,00	89,00	5811,00	5811,00	5811,00
0	R	13	790	1	11	1					15478,00	15416,84	275,37	15141,47	15107,18	15107,18
0	R	13	790	1	11	1	1					38340,00	544,82	37795,18	37795,18	37795,18
0	R	13	790	1	11	2					14600,00	31021,16	324,60	30696,56	29888,48	29888,48
0	R	13	790	1	11	2	1					85260,00	13,69	85246,31	85246,31	85246,31
0	R	13	790	2	50	2						7000,00	707,00	6293,00	6293,00	6293,00
											30078,00	182938,00	1954,48	180983,52	180141,15	180141,15

ESTADO DE EJECUCION DE PRESUPUESTO -DIRECC. DE TRANSPORTE Y COMUNICACIONES

C	C	J	UO	FUN	S	PP	PA	SP	CL	SC	CRED.PRESUP	CRED.ACTUAL	NO UTILIZ	AFEC PREV	COMPROMISO	ORD.PAGAR
0		R	14	760	1	10	5					15719,56		15719,56	15719,56	15719,56
0		R	14	760	1	11	1				3951,00	5383,28	395,10	4988,18	4979,01	4979,01
0		R	14	760	1	11	2				2469,00	13863,00	16,42	13846,58	13846,58	13846,58
0		R	14	760	1	11	2	1			436500,00	329710,18	55800,00	273910,18	273910,18	273910,18
0		R	14	760	1	30	7	7			51770,00	51428,54		51428,54	51024,89	51024,89
0		R	14	760	2	50	1					767,00		767,00	767,00	767,00
0		R	14	760	2	50	2					6676,00		6676,00	6676,00	6676,00
0		R	14	765	1	10	1				67717,00	84402,39		84402,39	84402,39	84402,39
0		R	14	765	1	10	2				22574,00	16481,88		16481,88	16481,88	16481,88
0		R	14	765	1	10	3				4871,00	6428,55		6428,55	6428,55	6428,55
0		R	14	765	1	10	4				2067,00	2533,00		2533,00	2533,00	2533,00
0		R	14	765	1	10	5					13911,00		13911,00	13650,25	13650,25
0		R	14	765	1	10	6					1851,49		1851,49	1851,49	1851,49
0		R	14	765	1	11	1				24159,00	28290,00	2417,75	25872,25	25824,31	25824,31
0		R	14	765	1	11	2				25995,00	28995,00	2650,54	26344,46	26344,46	26344,46
0		R	14	765	1	11	2	2			17945,00	16150,50	9,63	16140,87	16140,87	16140,87
0		R	14	765	1	11	2	3				433152,20		433152,20	433152,20	433152,20
0		R	14	765	1	11	2	4								
0		R	14	765	2	50	1					64028,29	0,19	64028,10	64028,10	64028,10
0		R	14	765	2	50	2				5000,00	24093,00	629,28	23463,72	23463,72	23463,72
0	1	R	14	190	1	11	2	3	84			5300,47		5300,47	5300,47	5300,47
0	1	R	14	760	1	11	1		30		6250,00	5284,87	4,87	5280,00	5280,00	5280,00
0	1	R	14	760	1	11	2		30		6250,00	22956,34	28,25	22928,09	22928,09	22928,09
0	1	R	14	760	1	30	7		21			583165,29		583165,29	583165,29	583165,29
0	1	R	14	760	1	30	7	7	30		12500,00	12500,00	500,00	12000,00	12000,00	12000,00
0	1	R	14	760	2	50	1		30			890,00		890,00	890,00	890,00
0	1	R	14	760	2	50	2		30			3393,80		3393,80	3393,80	3393,80
0	1	R	14	765	1	11	2		2							
0	1	R	14	765	1	11	2		84			657,50	19,27	638,23	638,23	638,23
											690018,00	1778013,13	62471,30	1715541,83	1714820,32	1714820,32

ESTADO DE EJECUCION DE PRESUPUESTO -DIRECC. DE TRANSPORTE Y COMUNICACIONES

C C J UO FUN S PP PA SP CL SC	CRED.PRESUP	CRED.ACTUAL	NO UTILIZ	AFEC PREV	COMPROMISO	ORD.PAGAR
-------------------------------	-------------	-------------	-----------	-----------	------------	-----------

ESTADO DE EJECUCION DE PRESUPUESTO -DIRECCION DE OBRAS BASICAS Y ARQUITECTURA

C	C	J	UO	FUN	S	PP	PA	SP	CL	SC	CRED.PRESUP	CRED.ACTUAL	NO UTILIZ	AFEC PREV	COMPROMISO	ORD.PAGAR
0	R	15	190	1	11	1					8000,00	7080,00	315,02	6764,98	6764,98	6764,98
0	R	15	190	1	11	2					10000,00	8384,00	668,31	7715,69	7715,69	7715,69
											18000,00	15464,00	983,33	14480,67	14480,67	14480,67

ESTADO DE EJECUCION DE PRESUPUESTO -FISCALIA DE INVESTIGACIONES ADMINISTRATIVAS

C	C	J	UO	FUN	S	PP	PA	SP	CL	SC	CRED.PRESUP	CRED.ACTUAL	NO UTILIZ	AFEC PREV	COMPROMISO	ORD.PAGAR
0	S	1	120	1	10	1					291795,00	124907,83		124907,83	124907,83	124907,83
0	S	1	120	1	10	2						10280,06		10280,06	3835,32	3835,32
0	S	1	120	1	10	3					33578,00	18067,46		18067,46	18067,46	18067,46
0	S	1	120	1	10	4						1976,00		1976,00	1976,00	1976,00
0	S	1	120	1	10	5						11509,00	759,00	10750,00	6277,62	6277,62
0	S	1	120	1	11	1					17505,00	30156,00	2370,64	27785,36	27635,85	27635,85
0	S	1	120	1	11	2					30061,00	19395,41	3395,52	15999,89	15999,89	15999,89
0	S	1	120	1	11	2	4					4375,80		4375,80	1548,00	1548,00
0	S	1	120	1	30	6	1					1800,00	660,00	1140,00	1140,00	1140,00
0	S	1	120	2	50	1						127380,00	3149,40	124230,60	124217,00	86837,00
0	S	1	120	2	50	2						132220,00	5179,30	127040,70	93751,70	93751,70
											372939,00	482067,56	15513,86	466553,70	419356,67	381976,67

ESTADO DE EJECUCION DE PRESUPUESTO -SECRETARIA DE ASUNTOS MUNICIPALES

C	C	J	UO	FUN	S	PP	PA	SP	CL	SC	CRED.PRESUP	CRED.ACTUAL	NO UTILIZ	AFEC PREV	COMPROMISO	ORD.PAGAR
0		T	1	160	1	10	1				58617,00	23773,40		23773,40	23773,40	23773,40
0		T	1	160	1	10	2					11465,01		11465,01	9405,01	9405,01
0		T	1	160	1	10	5					6175,00		6175,00	2901,74	2901,74
0		T	1	160	1	10	6					1600,00		1600,00	1600,00	1600,00
0		T	1	160	1	11	1				12000,00	43591,49	163,82	43427,67	43427,34	43427,34
0		T	1	160	1	11	2				15000,00	42444,73	526,67	41918,06	41918,06	41918,06
0		T	1	160	1	30	1	1			2657216,00	4081260,21	175,21	4081085,00	4081085,00	4081085,00
0		T	1	160	1	30	1	1	40		55998,00	55998,00	55998,00			
0		T	1	160	1	30	2	1	30		33465,00	40622,53	7203,88	33418,65	28113,68	28113,68
0		T	1	160	1	30	2	2			86486,00	9457313,30	21263,00	9436050,30	9326811,07	9326811,07
0		T	1	160	1	30	2	3				669650,00	14229,00	655421,00	655421,00	655421,00
0		T	1	160	1	30	2	4				841000,00		841000,00	841000,00	841000,00
0		T	1	160	1	31	2	1				580415,30	9,50	580405,80	580405,80	580405,80
0		T	1	160	1	31	2	1	30		301185,00	365602,80	64835,17	300767,63	253022,99	253022,99
0		T	1	160	2	50	1					61711,42	3385,79	58325,63	57325,63	57325,63
0		T	1	160	2	50	2					17485,58	250,68	17234,90	17234,90	17234,90
0		T	1	760	1	31	2	1	50		82500,00	335957,08	2000,02	333957,06	333957,06	333957,06
0	1	T	1	160	1	30	2	1		2	76320,00	200140,55		200140,55	194069,00	194069,00
0	1	T	1	160	1	30	2	1		15	3456,00	3717,18	3456,00	261,18		
0	1	T	1	160	1	30	2	1		17	8258,00	17812,76		17812,76	15650,00	15650,00
0	1	T	1	160	1	30	2	1		69	4727,00	5874,30		5874,30	3382,00	3382,00
0	1	T	1	160	1	30	2	1		84	268488,00	291738,34		291738,34	283700,00	283700,00
0	1	T	1	160	1	30	2	1		112	64530,00	69591,21		69591,21	69500,00	69500,00
0	1	T	1	160	1	30	2	1	1	96		100000,00		100000,00	100000,00	100000,00
0	1	T	1	160	1	30	2	2		25		8000,00		8000,00	8000,00	8000,00
0	1	T	1	160	1	30	2	2	1	96		30000,00		30000,00	30000,00	30000,00
0	1	T	1	160	1	30	2	3	1	96		100000,00		100000,00	100000,00	100000,00
0	1	T	1	720	1	30	7	2		32		246000,00		246000,00	246000,00	246000,00
											3728246,00	17708940,19	173496,74	17535443,45	17347703,68	17347703,68

ESTADO DE EJECUCION DE PRESUPUESTO -SECRETARIA DE ASUNTOS MUNICIPALES

C C J UO FUN S PP PA SP CL SC	CRED.PRESUP	CRED.ACTUAL	NO UTILIZ	AFEC PREV	COMPROMISO	ORD.PAGAR
-------------------------------	-------------	-------------	-----------	-----------	------------	-----------

ESTADO DE EJECUCION DE PRESUPUESTO -SUBSECRETARIA DE ASUNTOS MUNICIPALES

C	C	J	UO	FUN	S	PP	PA	SP	CL	SC	CRED.PRESUP	CRED.ACTUAL	NO UTILIZ	AFEC PREV	COMPROMISO	ORD.PAGAR
0	T	10	190	1	10	1					244636,00	259488,34		259488,34	259488,34	259488,34
0	T	10	190	1	10	1	8				4380,00	7014,09		7014,09	7014,09	7014,09
0	T	10	190	1	10	2					8540,00	8513,06		8513,06	8513,06	8513,06
0	T	10	190	1	10	3					33275,00	38173,20		38173,20	38173,20	38173,20
0	T	10	190	1	10	4					11675,00	12546,00		12546,00	12546,00	12546,00
0	T	10	190	1	11	1					13992,00	10623,81		10623,81	10623,81	10623,81
0	T	10	190	1	11	2					27756,00	8232,75		8232,75	8232,75	8232,75
0	T	10	190	2	50	1										
0	T	10	190	2	50	2						1753,00		1753,00	1753,00	1753,00
											344254,00	346344,25		346344,25	346344,25	346344,25

ESTADO DE EJECUCION DE PRESUPUESTO -DIRECCION GRAL DE ADMINISTRACION

C	C	J	UO	FUN	S	PP	PA	SP	CL	SC	CRED.PRESUP	CRED.ACTUAL	NO UTILIZ	AFEC PREV	COMPROMISO	ORD.PAGAR
0	T	11	190	1	11	1					6391,00	5395,34		5395,34	5395,34	5395,34
0	T	11	190	1	11	2					6940,00	8235,00	94,60	8140,40	8140,40	8140,40
0	T	11	190	2	50	2						735,00		735,00	735,00	735,00
											13331,00	14365,34	94,60	14270,74	14270,74	14270,74

ESTADO DE EJECUCION DE PRESUPUESTO -SECRETARIA DE RECURSOS HIDRICOS

C	C	J	UO	FUN	S	PP	PA	SP	CL	SC	CRED.PRESUP	CRED.ACTUAL	NO UTILIZ	AFEC PREV	COMPROMISO	ORD.PAGAR
0	U	1	620	1	10	1						110822,34		110822,34	110822,34	110822,34
0	U	1	620	1	10	1	8					1216,56		1216,56	1216,56	1216,56
0	U	1	620	1	10	2						14506,79		14506,79	13056,79	13056,79
0	U	1	620	1	10	4						4362,00		4362,00	4362,00	4362,00
0	U	1	620	1	10	5						12394,00	2544,00	9850,00	3195,94	3195,94
0	U	1	620	1	11	1						38425,80	368,94	38056,86	38027,10	38027,10
0	U	1	620	1	11	2						137393,35	14,97	137378,38	135315,94	70878,38
0	U	1	620	1	30	6						180,00		180,00	180,00	180,00
0	U	1	620	2	50	1						197460,00	30453,10	167006,90	163447,06	78447,06
0	U	1	620	2	50	2						22885,00	828,81	22056,19	22056,19	22056,19
0	U	1	620	2	50	2	1					17740,00		17740,00	14134,00	14134,00
0	U	1	620	2	50	2	2					30060,00	1476,00	28584,00	28256,80	13708,40
0	U	1	620	2	50	2	3									
												587445,84	35685,82	551760,02	534070,72	370084,76

ESTADO DE EJECUCION DE PRESUPUESTO -DIRECCION DE POLITICAS HIDRICAS

C	C	J	UO	FUN	S	PP	PA	SP	CL	SC	CRED.PRESUP	CRED.ACTUAL	NO UTILIZ	AFEC PREV	COMPROMISO	ORD.PAGAR
0		U	3	620	1	10	2					3156,82		3156,82	2356,82	2356,82
0		U	3	620	1	30	5					3156,82		3156,82	2356,82	2356,82

ESTADO DE EJECUCION DE PRESUPUESTO -ENTE PROVINCIAL RIO COLORADO

C	C	J	UO	FUN	S	PP	PA	SP	CL	SC	CRED.PRESUP	CRED.ACTUAL	NO UTILIZ	AFEC PREV	COMPROMISO	ORD.PAGAR
1	M	1	710	1	10	1					1244558,00	1400348,38		1400348,38	1399062,41	1399062,41
1	M	1	710	1	10	1	8				3591,00	2313,00		2313,00	2313,00	2313,00
1	M	1	710	1	10	2					91402,00	70418,50		70418,50	70418,50	70418,50
1	M	1	710	1	10	3					154067,00	152438,24		152438,24	152438,24	152438,24
1	M	1	710	1	10	4					103172,00	91063,00		91063,00	91063,00	91063,00
1	M	1	710	1	10	5					55246,00	70311,66		70311,66	65425,05	65425,05
1	M	1	710	1	10	5	1				11396,00	8130,22		8130,22	8130,22	8130,22
1	M	1	710	1	10	6						34115,67		34115,67	16324,94	16324,94
1	M	1	710	1	11	1					17408,00	15667,20	7122,79	8544,41	8543,84	8543,84
1	M	1	710	1	11	2					192863,00	121576,70	1297,61	120279,09	120279,09	120279,09
1	M	1	710	1	11	2	1				335160,00					
1	M	1	710	2	50	1						255358,00		255358,00	255358,00	255358,00
1	M	1	710	2	51	1	2				200000,00	294642,00		294642,00	294483,53	294483,53
1	M	1	710	2	51	1	3	1			874891,00	1825795,41	874891,00	950904,41	950904,41	950904,41
1	M	1	710	2	51	1	3	3			161347,00	330369,92	161347,00	169022,92	169022,92	169022,92
1	M	1	710	2	51	1	3	4			79722,00	143992,00	79722,00	64270,00	64270,00	64270,00
1	M	1	710	2	51	1	3	5				30329,56		30329,56	30293,57	30293,57
1	M	1	710	2	51	1	3	8			4725,00	8874,51	4725,00	4149,51	4149,51	4149,51
1	M	1	710	2	51	2	1				350000,00					
1	1	M	1	710	1	11	1			37	218527,00	458527,00		458527,00	433437,80	433437,80
1	1	M	1	710	1	11	2			37	423800,00	575029,95		575029,95	309237,05	309237,05
1	1	M	1	710	2	50	1			37	24200,00	228200,00		228200,00	185493,33	185493,33
1	1	M	1	710	2	50	2			37		45000,00	1912,74	43087,26	43087,26	43087,26
1	1	M	1	710	2	51	2	1		37						
1	1	M	1	810	1	20	2			37	110000,00	110000,00	17720,86	92279,14	92279,14	92279,14
1	1	M	1	810	1	20	2	26		37	190000,00	190000,00	39739,86	150260,14	83848,91	83848,91
1	1	M	1	810	1	20	2	3		37	2500,00	2270,05	1671,06	598,99	598,99	598,99
1	1	M	1	810	1	20	2	3	27	37	3000,00	3000,00	2312,62	687,38	687,38	687,38
											4851575,00	6467770,97	1192462,54	5275308,43	4851150,09	4851150,09

ESTADO DE EJECUCION DE PRESUPUESTO -ENTE PROVINCIAL RIO COLORADO

C C J UO FUN S PP PA SP CL SC	CRED.PRESUP	CRED.ACTUAL	NO UTILIZ	AFEC PREV	COMPROMISO	ORD.PAGAR
-------------------------------	-------------	-------------	-----------	-----------	------------	-----------

ESTADO DE EJECUCION DE PRESUPUESTO -DIREC. PROVINCIAL DE VIALIDAD

C	C	J	UO	FUN	S	PP	PA	SP	CL	SC	CRED.PRESUP	CRED.ACTUAL	NO UTILIZ	AFEC PREV	COMPROMISO	ORD.PAGAR
1	N	1	760	2	51	2	7					609636,82	18299,12	591337,70	591337,70	591337,70
1	N	1	760	2	51	2	8				1250000,00	1221121,13	2677,26	1218443,87	1218443,87	1218443,87
1	N	1	760	2	51	2	42					1769238,89	100871,47	1668367,42	1668367,42	1668367,42
1	N	1	760	2	51	2	44					850000,00	4982,56	845017,44	845017,44	845017,44
1	N	1	760	2	51	2	45					725676,98	511798,43	213878,55	213878,55	213878,55
1	1	N	1	760	1	10	1			38	790921,00	883241,00	11027,16	872213,84	872213,84	872213,84
1	1	N	1	760	1	10	2			38	152890,00	187080,00	7273,94	179806,06	179806,06	179806,06
1	1	N	1	760	1	10	3			38	132072,00	132884,00	2259,19	130624,81	130624,81	130624,81
1	1	N	1	760	1	10	4			38	59915,00	59915,00	3966,00	55949,00	55949,00	55949,00
1	1	N	1	760	1	10	5			38	205860,00	263048,00	8002,15	255045,85	255045,85	255045,85
1	1	N	1	760	1	10	6	1		38	18800,00	20800,00	2061,18	18738,82	18738,82	18738,82
1	1	N	1	760	1	11	1			38	89600,00	89600,00	43068,70	46531,30	46531,30	46531,30
1	1	N	1	760	1	11	1	1		38	559740,00	684740,00	10678,40	674061,60	674061,60	674061,60
1	1	N	1	760	1	11	2			38	560050,00	610050,00	56602,57	553447,43	553447,43	553447,43
1	1	N	1	760	1	11	2	1		38	450000,00	750000,00	48264,39	701735,61	701735,61	701735,61
1	1	N	1	760	1	11	2	2		38	72000,00	22000,00	10383,40	11616,60	11616,60	11616,60
1	1	N	1	760	1	11	2	4		38						
1	1	N	1	760	1	11	3			38	12000,00	12000,00	3000,00	9000,00	9000,00	9000,00
1	1	N	1	760	1	30	2	1	40	38	109800,00	109800,00	109800,00			
1	1	N	1	760	2	50	1			38	146000,00	276000,00	1895,00	274105,00	274105,00	274105,00
1	1	N	1	760	2	50	2			38	36000,00	36000,00	1329,83	34670,17	34670,17	34670,17
1	1	N	1	760	2	51	1	1	1	38	3629060,00	4334045,00	48496,23	4285548,77	4285548,77	4285548,77
1	1	N	1	760	2	51	1	1	2	38	400108,00	433689,50	7020,22	426669,28	426669,28	426669,28
1	1	N	1	760	2	51	1	1	3	38	960636,00	965822,00	4525,04	961296,96	961296,96	961296,96
1	1	N	1	760	2	51	1	1	4	38	362073,00	362073,00	9959,00	352114,00	352114,00	352114,00
1	1	N	1	760	2	51	1	1	5	38	400188,00	565002,00	24886,81	540115,19	540115,19	540115,19
1	1	N	1	760	2	51	1	2		38	7607748,00	9684547,00	770921,51	8913625,49	8913625,49	8913625,49
1	1	N	1	760	2	51	1	7		38	336000,00	266000,00	36514,75	229485,25	229485,25	229485,25
1	1	N	1	760	2	51	2			25		24000,00	1,71	23998,29	23998,29	23998,29
1	1	N	1	760	2	51	2	2		38	68760,00	548760,00	174851,82	373908,18	373908,18	373908,18
1	1	N	1	760	2	51	2	3		38	176000,00	136000,00	17714,62	118285,38	118285,38	118285,38
1	1	N	1	760	2	51	2	4		38	25000,00	25000,00	24265,00	735,00	735,00	735,00

ESTADO DE EJECUCION DE PRESUPUESTO -DIREC. PROVINCIAL DE VIALIDAD

C	C	J	UO	FUN	S	PP	PA	SP	CL	SC	CRED.PRESUP	CRED.ACTUAL	NO UTILIZ	AFEC PREV	COMPROMISO	ORD.PAGAR
1	1	N	1	760	2	51	2	6		38		25245,00	25245,00			
1	1	N	1	760	2	51	2	8		38	1072120,00	1152120,00	28707,58	1123412,42	1123412,42	1123412,42
1	1	N	1	760	2	51	2	9		38						
1	1	N	1	760	2	51	2	10		38		333836,00	0,01	333835,99	333835,99	333835,99
1	1	N	1	760	2	51	2	11		38		141000,00	4547,70	136452,30	136452,30	136452,30
1	1	N	1	760	2	51	2	20		38						
1	1	N	1	760	2	51	2	22		38						
1	1	N	1	760	2	51	2	41		38	628800,00	2801368,00	2489574,96	311793,04	311793,04	311793,04
1	1	N	1	760	2	51	2	42		38	1230000,00	4373755,00	507331,67	3866423,33	3866423,33	3866423,33
1	1	N	1	760	2	51	2	42	50	38	167500,00					
1	1	N	1	760	2	51	2	44		38	4000000,00	5923664,00	10259,97	5913404,03	5913404,03	5913404,03
											25709641,00	41408758,32	5143064,35	36265693,97	36265693,97	36265693,97

ESTADO DE EJECUCION DE PRESUPUESTO -INST. PROV.AUTARQ. DE VIVIENDA

C	C	J	UO	FUN	S	PP	PA	SP	CL	SC	CRED.PRESUP	CRED.ACTUAL	NO UTILIZ	AFEC PREV	COMPROMISO	ORD.PAGAR
1	O	1	420	1	10	1					900908,00	967897,12		967897,12	967284,27	967284,27
1	O	1	420	1	10	1	8				3310,00	3136,93		3136,93	3136,93	3136,93
1	O	1	420	1	10	2						82809,58		82809,58	55269,58	55269,58
1	O	1	420	1	10	3					146288,00	150923,91		150923,91	150808,00	150808,00
1	O	1	420	1	10	4					74867,00	73290,36		73290,36	73290,36	73290,36
1	O	1	420	1	10	6	2					9132,86		9132,86	6417,92	6417,92
1	O	1	420	1	11	1					30450,00	21660,18	10648,03	11012,15	10394,08	10394,08
1	O	1	420	1	11	2					37019,00	32686,40	1257,66	31428,74	30635,60	30635,60
1	O	1	420	2	70	2						3823904,05	588915,71	3234988,34	3234988,34	3234988,34
1	1	O	1	420	1	11	1			36	290000,00	390000,00	273170,44	116829,56	13304,56	13304,56
1	1	O	1	420	1	11	1	1		36	350000,00	447000,00	1192,46	445807,54	229191,96	229191,96
1	1	O	1	420	1	11	2			36	290000,00	448919,55	207120,24	241799,31	141780,10	141780,10
1	1	O	1	420	1	11	2	1		36	218400,00	226700,00	43,58	226656,42	226656,42	226656,42
1	1	O	1	420	1	11	2	2		36	372000,00	372000,00	50883,58	321116,42	321116,42	321116,42
1	1	O	1	420	1	11	2	3		36	390000,00	563004,98	38554,67	524450,31	488796,18	488796,18
1	1	O	1	420	1	11	2	4		36	72233,00	72233,00	4264,94	67968,06	67968,06	67968,06
1	1	O	1	420	1	11	2	5		36	160000,00	160000,00	32347,68	127652,32	127652,32	127652,32
1	1	O	1	420	1	31	2			36		70000,00	50000,00	20000,00	20000,00	20000,00
1	1	O	1	420	2	50	1			36	96260,00	166260,00	2863,00	163397,00	163397,00	163397,00
1	1	O	1	420	2	50	2			36	70000,00	70000,00	49402,29	20597,71	20597,71	20597,71
1	1	O	1	420	2	51	1	3	1	36	454890,00	437754,57	65674,88	372079,69	371388,50	371388,50
1	1	O	1	420	2	51	1	3	2	36		15800,00	15800,00			
1	1	O	1	420	2	51	1	3	3	36	55422,00	70422,00	6438,85	63983,15	63681,60	63681,60
1	1	O	1	420	2	51	1	3	4	36	64000,00	49000,00	23881,57	25118,43	25118,43	25118,43
1	1	O	1	420	2	51	1	3	6	36		1335,43		1335,43	542,43	542,43
1	1	O	1	420	2	51	1	3	8	36	827000,00	827000,00	132486,73	694513,27	694513,27	694513,27
1	1	O	1	420	2	51	2			36	5952824,00	217535,00		217535,00	217535,00	217535,00
1	1	O	1	420	2	51	2	3	4	36	736000,00	1855521,73	65151,41	1790370,32	1790368,32	1790368,32
1	1	O	1	420	2	51	2	4		36						
1	1	O	1	420	2	51	2	5		36						
1	1	O	1	420	2	51	2	10		36	7709085,00	8562460,00	24102,37	8538357,63	8538357,63	8538357,63
1	1	O	1	420	2	51	2	11		36	1585990,00					

ESTADO DE EJECUCION DE PRESUPUESTO -INST. PROV.AUTARQ. DE VIVIENDA

C	C	J	UO	FUN	S	PP	PA	SP	CL	SC	CRED.PRESUP	CRED.ACTUAL	NO UTILIZ	AFEC PREV	COMPROMISO	ORD.PAGAR
1	1	O	1	420	2	60	1			36		1000000,00	280400,00	719600,00		
1	1	O	1	420	2	70	2			36		1585990,00	46965,77	1539024,23	957019,96	957019,96
1	1	O	1	420	2	70	2	5		36		3000000,00	3000000,00			
1	1	O	1	810	1	20	1			36	1857336,00	1857336,00	46337,73	1810998,27	1810998,27	1810998,27
1	1	O	1	810	1	20	1		25	36		1731614,40	12,48	1731601,92	1731601,92	1731601,92
1	1	O	1	810	1	20	1	1		36	14969,00	14969,00	14969,00			
1	1	O	1	810	1	20	1	2		36	31633,00	31633,00	31633,00			
											22790884,00	29409930,05	5064518,07	24345411,98	22553811,14	22553811,14
TOTAL GENERAL											722775226,00	919463798,95	92581237,73	826882561,22	801824541,95	789759271,32

SANTA ROSA, 31.12.04

TABULADO DE LA DEUDA POR JURISDICCION AL 31/12/2004

CAR	JUR	C.P.	CTA	D E U D A	P A G O S	SALDO DEUDA	SIN ORD. PAGAR
0	A	04	0	12.475.431,06	12.456.542,54	18.888,52	
	TOTALES JURISDICCION			12.475.431,06	12.456.542,54	18.888,52	
0	B	02	0	27.347.500,41	26.917.642,90	429.857,51	
0	B	02	1	196.544,23	196.544,23		
	TOTALES JURISDICCION			27.544.044,64	27.114.187,13	429.857,51	
0	C	03	0	2.919.571,20	2.655.255,94	264.315,26	
0	C	17	0	1.933.749,02	1.931.409,85	2.339,17	
0	C	18	0	645.022,10	587.758,34	57.263,76	
0	C	03	1	3.280,70	3.280,70		
0	C	17	1	2.526,88	2.526,88		
	TOTALES JURISDICCION			5.504.149,90	5.180.231,71	323.918,19	
0	D	05	0	24.451.217,15	22.242.838,27	2.208.378,88	
0	D	18	0	12.244.866,03	10.736.600,06	1.508.265,97	
0	D	26	0	3.399.000,12	3.235.209,43	163.790,69	
0	D	05	1	10.070,37	7.814,98	2.255,39	
0	D	18	1	2,22	2,22		
0	D	26	1	245.789,07	227.696,63	18.092,44	
0	D	26	2	110.930,00	54.007,00	56.923,00	
	TOTALES JURISDICCION			40.461.874,96	36.504.168,59	3.957.706,37	
0	E	12	0	21.151.809,40	20.431.137,69	720.671,71	
0	E	18	0	18.242.811,88	15.956.190,86	2.286.621,02	
0	E	20	0	67.825.691,79	63.880.567,71	3.945.124,08	78.723,55
0	E	12	1	8.225.773,32	8.027.861,96	197.911,36	
0	E	20	1	3.794.089,55	3.495.431,07	298.658,48	9.194,04

TABULADO DE LA DEUDA POR JURISDICCION AL 31/12/2004

CAR	JUR	C.P.	CTA	D E U D A	P A G O S	SALDO DEUDA	SIN ORD. PAGAR
0	E	30	1	5.142,70	5.142,70		
	TOTALES JURISDICCION			119.245.318,64	111.796.331,99	7.448.986,65	87.917,59
0	F	01	0	101.902.110,00	98.664.917,01	3.237.192,99	
0	F	18	0	42.270.486,12	35.921.286,78	6.349.199,34	
0	F	01	1	26.968.918,05	25.798.205,33	1.170.712,72	
0	F	18	1	2.992.796,36	2.984.743,02	8.053,34	
0	F	29	2	82.450,07	82.450,07		
	TOTALES JURISDICCION			174.216.760,60	163.451.602,21	10.765.158,39	
0	G	18	0	6.271.211,08	6.014.799,77	256.411,31	
0	G	25	0	7.399.981,55	6.872.533,97	527.447,58	21.000,00
0	G	26	0	26.426.792,88	24.770.297,05	1.656.495,83	
0	G	18	1	17.867,73	17.867,73		
0	G	25	1	806.613,64	701.097,99	105.515,65	
0	G	26	1	35.041,99	34.763,91	278,08	
0	G	25	2	244.835,08	232.524,44	12.310,64	
	TOTALES JURISDICCION			41.202.343,95	38.643.884,86	2.558.459,09	21.000,00
0	H	06	0	8.867.164,23	8.003.678,18	863.486,05	154.152,72
0	H	18	0	108.921.956,45	95.182.977,88	13.738.978,57	11.024.000,00
0	H	18	1	1.352.762,34	1.320.551,06	32.211,28	
0	H	18	2	1.606.180,13	1.586.817,14	19.362,99	
0	H	28	2	3.445.857,29	3.051.299,82	394.557,47	
	TOTALES JURISDICCION			124.193.920,44	109.145.324,08	15.048.596,36	11.178.152,72
0	I	03	0	5.560.152,38	5.094.933,64	465.218,74	
0	I	11	0	305.917,97	303.059,52	2.858,45	

TABULADO DE LA DEUDA POR JURISDICCION AL 31/12/2004

CAR	JUR	C.P.	CTA	D E U D A	P A G O S	SALDO DEUDA	SIN ORD. PAGAR
0	I	17	0	1.476.960,56	1.011.563,61	465.396,95	210.820,75
0	I	18	0	1.702.509,39	1.462.843,88	239.665,51	
0	I	17	1	39.141,06	39.141,06		
	TOTALES	JURISDICCION		9.084.681,36	7.911.541,71	1.173.139,65	210.820,75
0	J	18	0	76.249,31	66.589,68	9.659,63	
0	J	26	0	1.558.508,69	1.417.712,75	140.795,94	
	TOTALES	JURISDICCION		1.634.758,00	1.484.302,43	150.455,57	
0	K	14	0	1.375.372,70	1.350.128,62	25.244,08	
	TOTALES	JURISDICCION		1.375.372,70	1.350.128,62	25.244,08	
0	L	03	0	380.244,98	360.082,40	20.162,58	
0	L	18	0	171.566,62	151.633,07	19.933,55	
	TOTALES	JURISDICCION		551.811,60	511.715,47	40.096,13	
0	P	06	0	8.848.995,31	8.172.219,73	676.775,58	
0	P	18	0	1.541.455,88	1.443.708,98	97.746,90	
	TOTALES	JURISDICCION		10.390.451,19	9.615.928,71	774.522,48	
0	Q	06	0	293.851,29	270.251,83	23.599,46	
0	Q	18	0	1.717.034,75	1.704.132,43	12.902,32	
	TOTALES	JURISDICCION		2.010.886,04	1.974.384,26	36.501,78	
0	R	06	0	10.240.590,59	9.443.407,57	797.183,02	158.806,87
0	R	18	0	1.158.956,49	1.001.272,37	157.684,12	
0	R	06	1	104.946.012,83	91.909.088,15	13.036.924,68	207.206,74
0	R	10	2	32.295.221,42	31.856.706,10	438.515,32	
0	R	18	2	957.197,46	957.197,46		
	TOTALES	JURISDICCION		149.597.978,79	135.167.671,65	14.430.307,14	366.013,61

TABULADO DE LA DEUDA POR JURISDICCION AL 31/12/2004

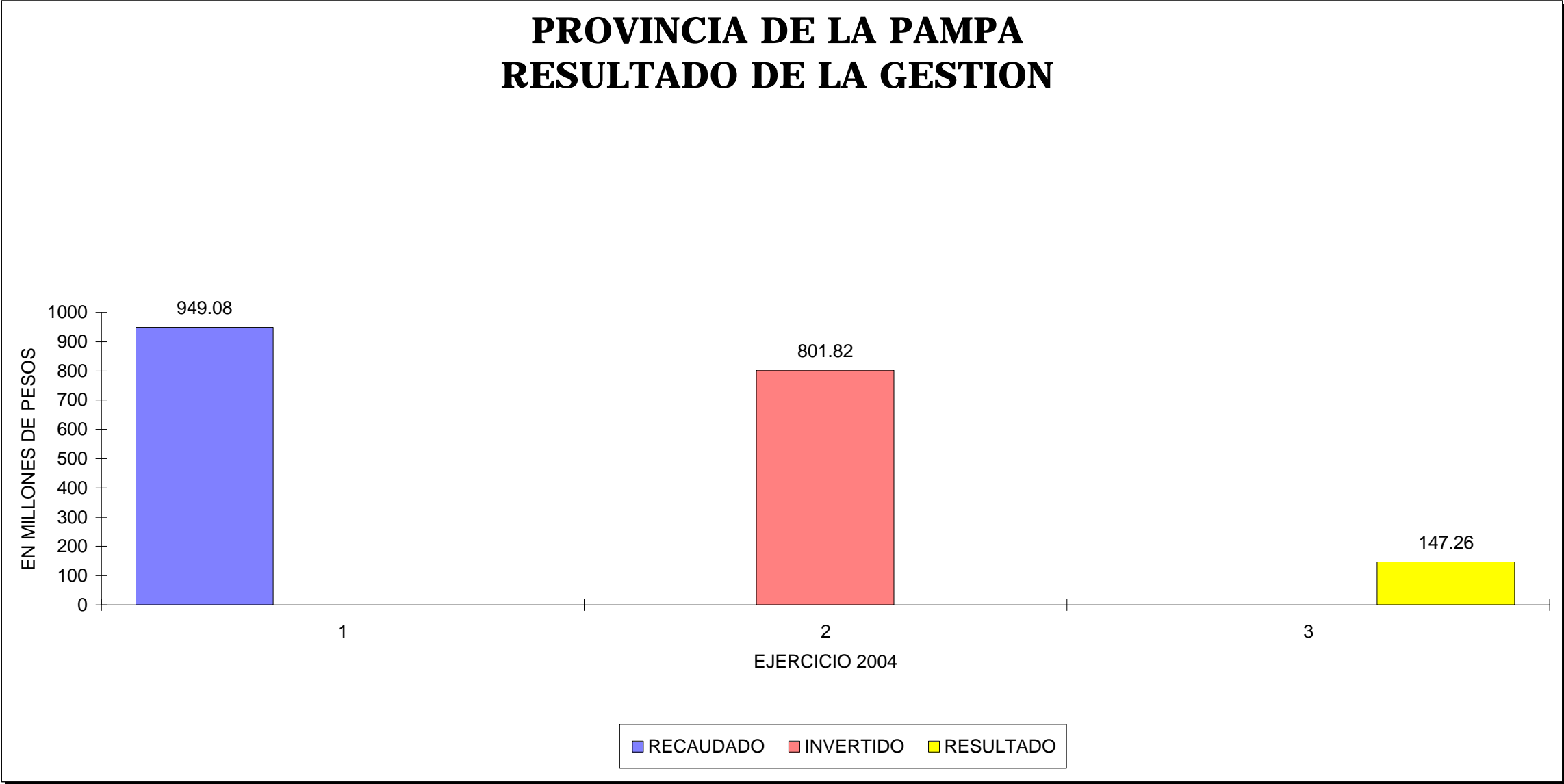
CAR	JUR	C.P.	CTA	D E U D A	P A G O S	SALDO DEUDA	SIN ORD. PAGAR
0	S	03	0	369.971,06	293.691,36	76.279,70	37.380,00
0	S	18	0	49.385,61	38.063,04	11.322,57	
	TOTALES JURISDICCION			419.356,67	331.754,40	87.602,27	37.380,00
0	T	18	0	8.605.865,97	96.998,66	8.508.867,31	
0	T	26	0	8.052.151,70	7.542.742,41	509.409,29	
0	T	26	1	1.050.301,00	1.019.401,00	30.900,00	
	TOTALES JURISDICCION			17.708.318,67	8.659.142,07	9.049.176,60	
0	U	06	0	496.934,09	309.125,41	187.808,68	163.985,96
0	U	18	0	39.493,45	32.013,19	7.480,26	
	TOTALES JURISDICCION			536.427,54	341.138,60	195.288,94	163.985,96
	TOTALES CARACTER			738.153.886,75	671.639.981,03	66.513.905,72	12.065.270,63
1	M	15	0	2.687.868,84	2.636.636,17	51.232,67	
1	M	18	0	1.014.611,39	879.382,39	135.229,00	
1	M	15	1	1.148.669,86	1.147.409,58	1.260,28	
	TOTALES JURISDICCION			4.851.150,09	4.663.428,14	187.721,95	
1	N	16	0	4.537.044,98	4.140.231,85	396.813,13	
1	N	16	1	31.728.648,99	30.729.141,59	999.507,40	
	TOTALES JURISDICCION			36.265.693,97	34.869.373,44	1.396.320,53	
1	O	09	0	4.532.225,08	3.956.032,46	576.192,62	
1	O	09	1	18.021.586,06	15.849.325,37	2.172.260,69	
	TOTALES JURISDICCION			22.553.811,14	19.805.357,83	2.748.453,31	
	TOTALES CARACTER			63.670.655,20	59.338.159,41	4.332.495,79	
	TOTALES GENERALES			801.824.541,95	730.978.140,44	70.846.401,51	12.065.270,63

SALDO DE LA DEUDA POR RUBRO AL 31/12/2004

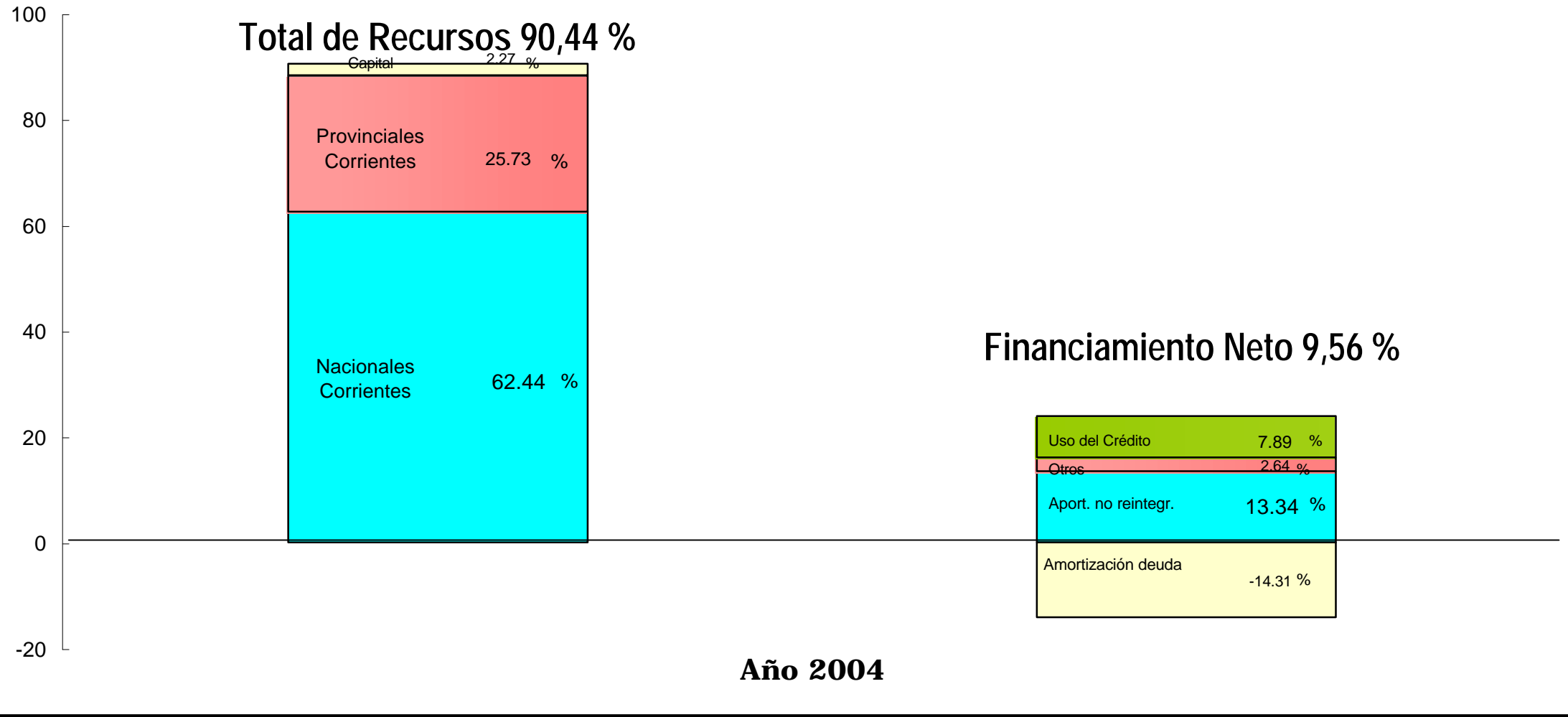
RUBRO	NOMBRE DEL RUBRO	ADMINISTR. CENTRAL	ORG.DESCENTRALIZ.	T O T A L
100	REMUNERAC.LIQUIDAS AL PERSONAL	5.120.264,34	213.600,70	5.333.865,04
200	APORTES Y RETENC. AL PERSONAL	11.179.341,55	262.526,28	11.441.867,83
400	P R O V E E D O R E S	12.036.664,83	872.291,05	12.908.955,88
500	CONTRATISTAS DE OBRA	11.749.839,55	2.482.251,76	14.232.091,31
601	C O P A R T I C I P A C I O N	1.127.192,44		1.127.192,44
602	FO. DE. CO.	354.140,00		354.140,00
801	OFICINA DE COMPRAS Y SUMINISTROS	324.464,21	503,17	324.967,38
802	DIVISION EQUIPOS Y TALLERES	14.664,54		14.664,54
806	POLICIA ADICIONAL	4.451,35		4.451,35
910	SERVICIOS DE LA DEUDA	51.574,27		51.574,27
930	P R E S T A M O S	93.500,00	465.094,16	558.594,16
941	P E N S I O N E S	358.681,20		358.681,20
942	B E C A S	79.586,64		79.586,64
943	OTRAS TRANSFERENCIAS	23.831.533,35		23.831.533,35
950	V A R I O S	188.007,45	36.228,67	224.236,12
	TOTAL GENERAL	66.513.905,72	4.332.495,79	70.846.401,51

SALDO DE LA DEUDA POR RUBRO - EJERCICIOS ANTERIORES - AL 31/12/04.

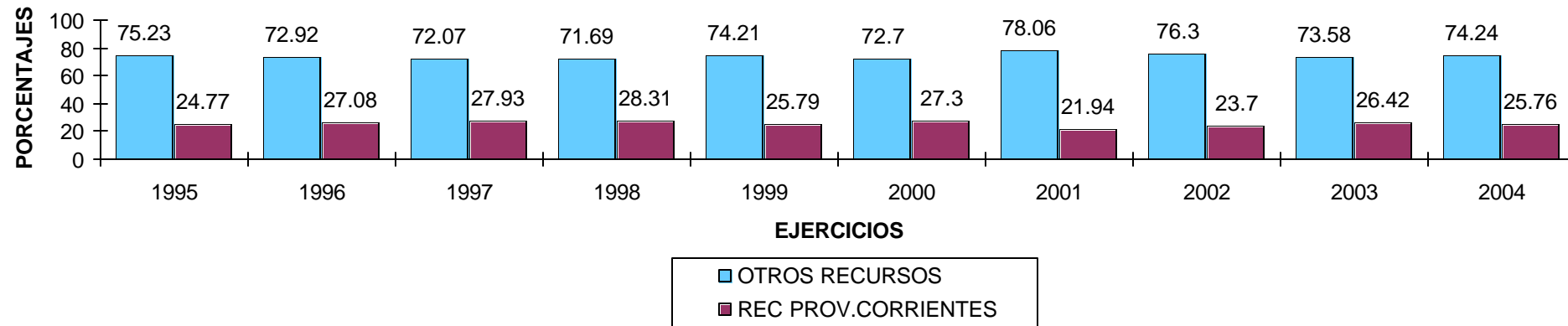
RUBRO	NOMBRE DEL RUBRO	ADMINISTRACION CENTRAL	ORGANISMOS DESCENTRALIZADOS	TOTAL
100	REMUNERACIONES LIQUIDAS AL PERSONAL	36,342.65	1,632.81	37,975.46
200	APORTES Y RETENCIONES AL PERSONAL	-12,835.34	-615.09	-13,450.43
400	PROVEEDORES	261,729.55	1.01	261,730.56
500	CONTRATISTAS DE OBRAS		0.01	0.01
801	OFICINA DE COMPRAS Y SUMINISTROS	1,618.11	-83.96	1,534.15
920	BENEFICIARIOS DE APORTES DE CAPITAL			0.00
910	BENEFICIARIOS DE PRESTAMOS			0.00
941	PENSIONES			0.00
943	OTRAS TRANSFERENCIAS	187.28		187.28
950	VARIOS	5,609.84	300.00	5,909.84
	TOTAL GENERAL	292,652.09	1,234.78	293,886.87



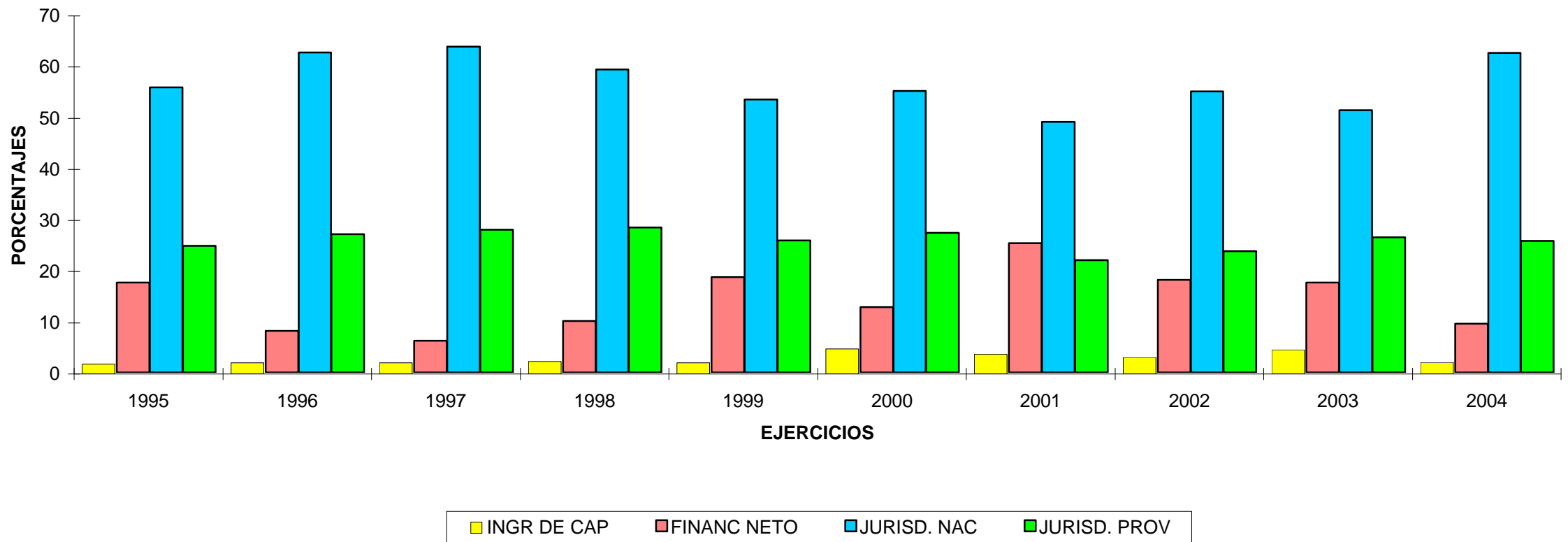
**PROVINCIA DE LA PAMPA
COMPOSICIÓN DE LOS INGRESOS**

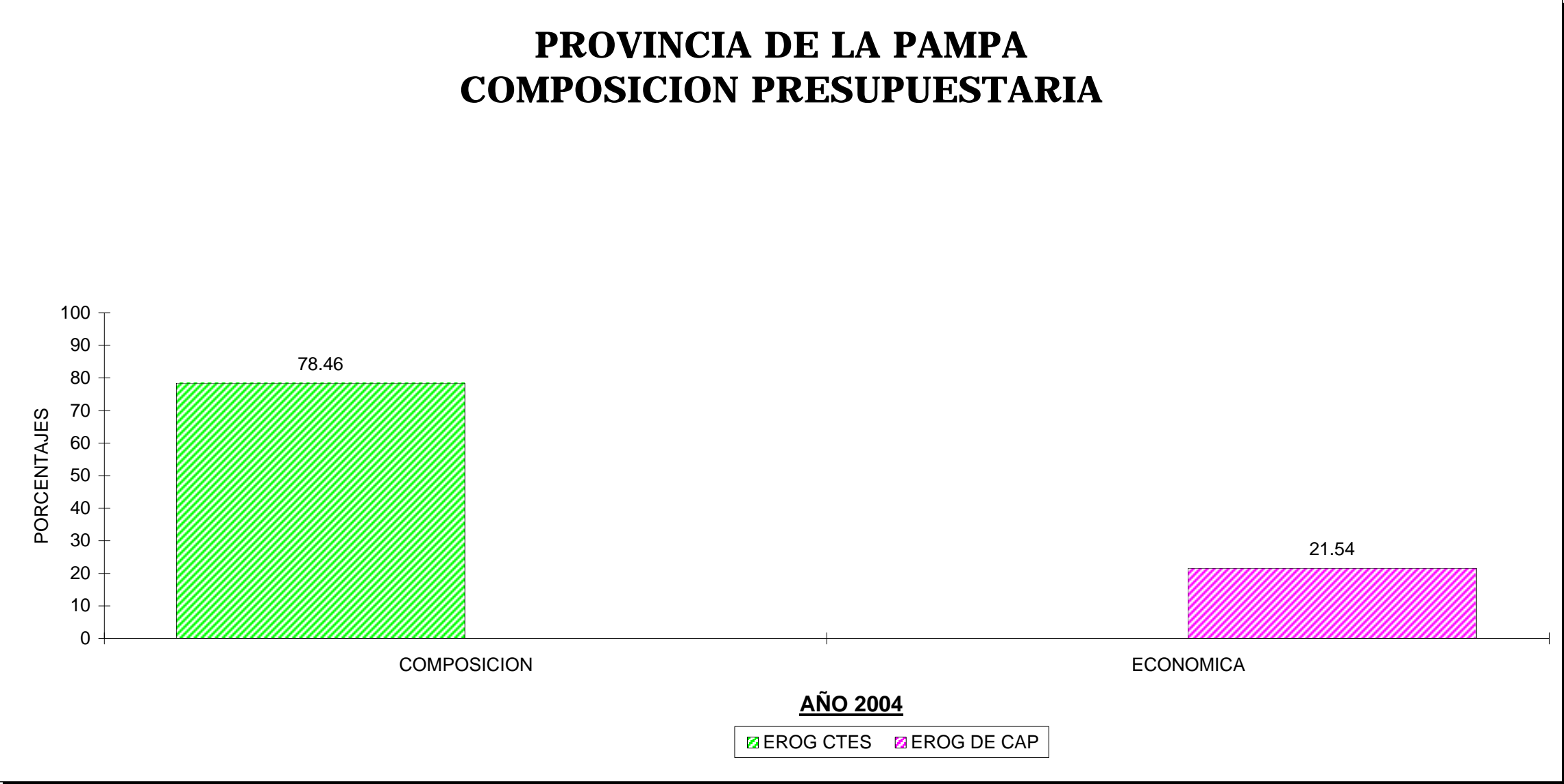


PROVINCIA DE LA PAMPA COMPOSICION DE LOS RECURSOS

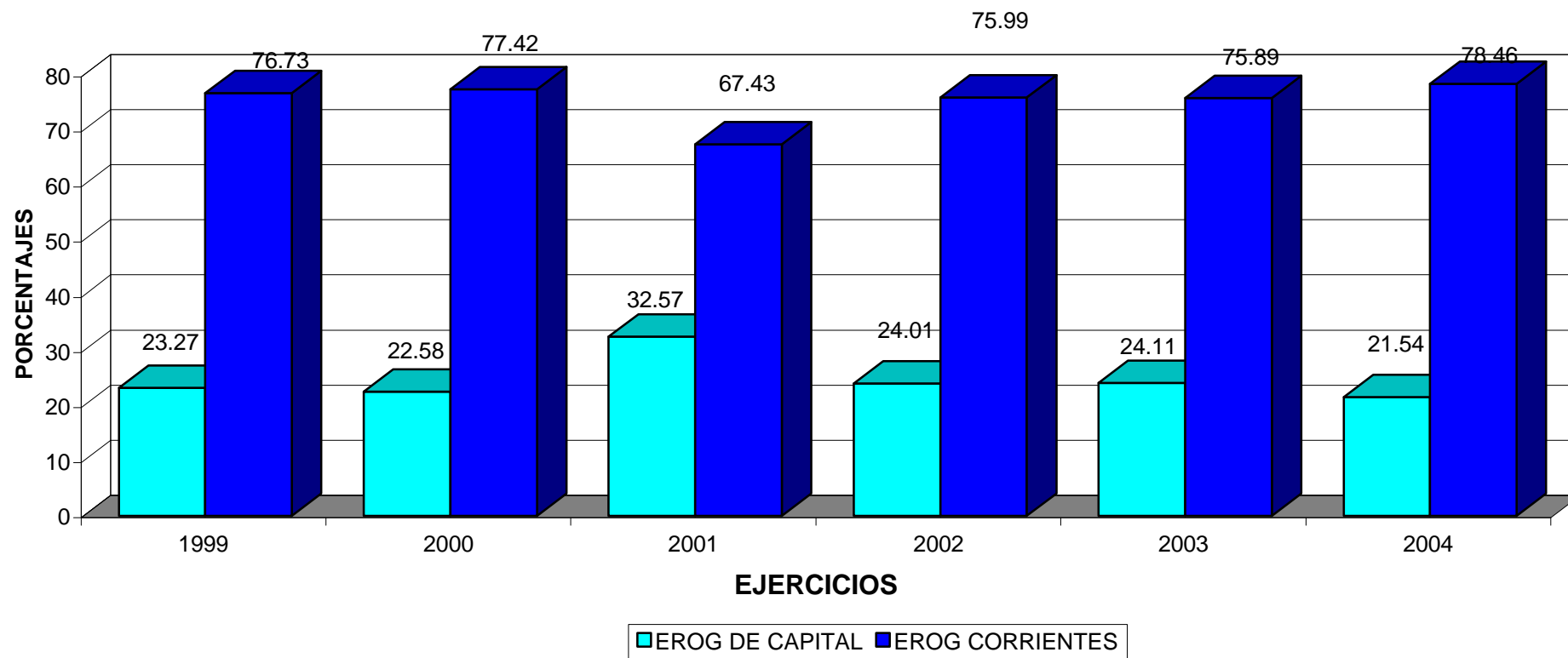


PROVINCIA DE LA PAMPA RECURSOS SEGUN SU ORIGEN

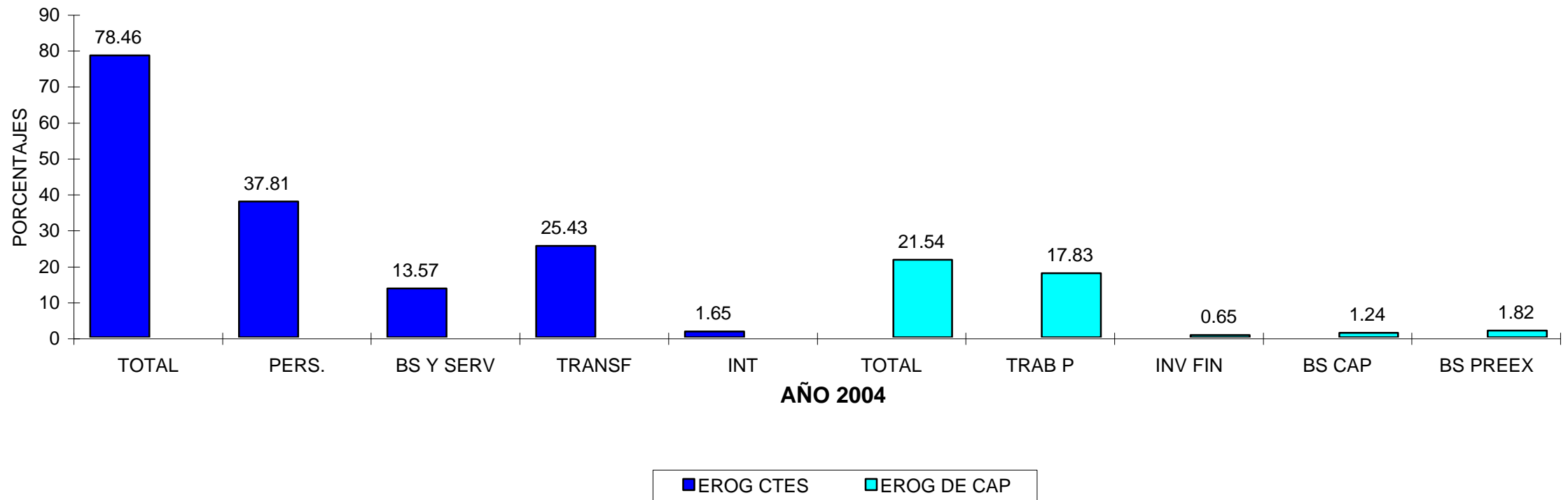




PROVINCIA DE LA PAMPA ESTRUCTURA DE EROGACIONES

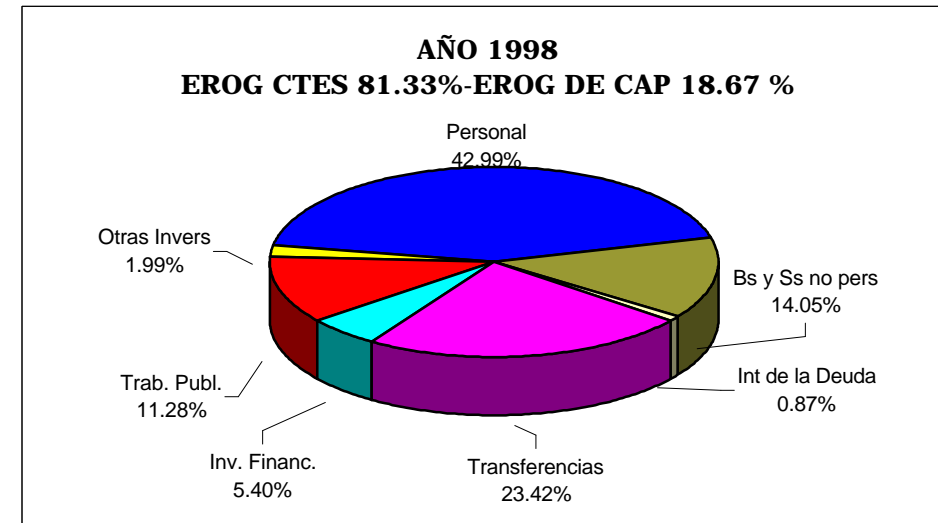
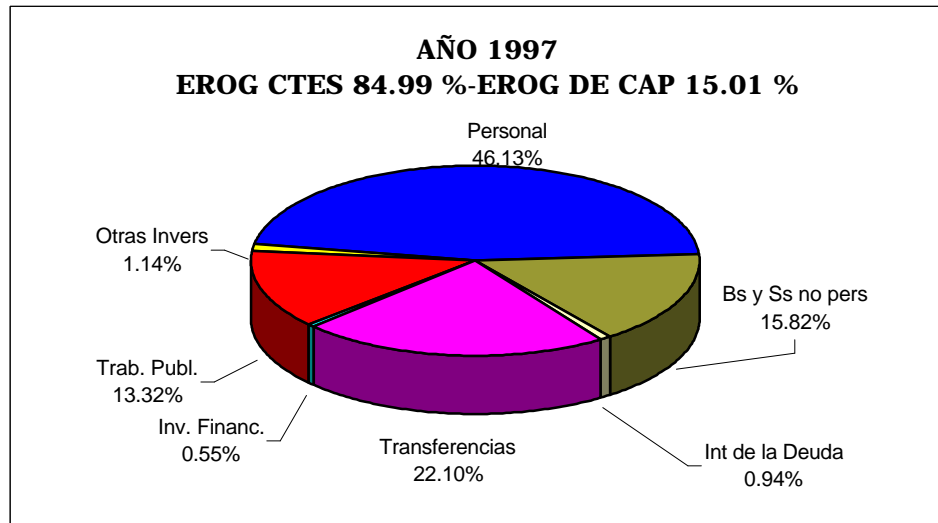
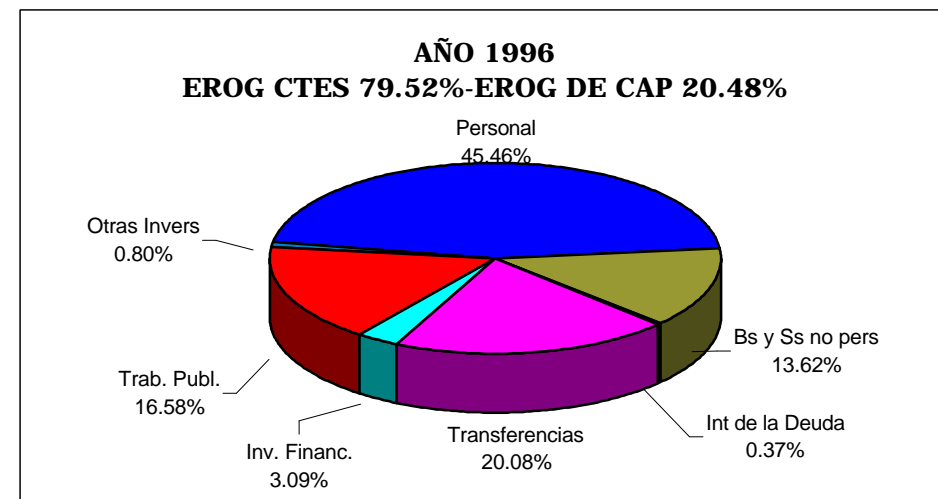
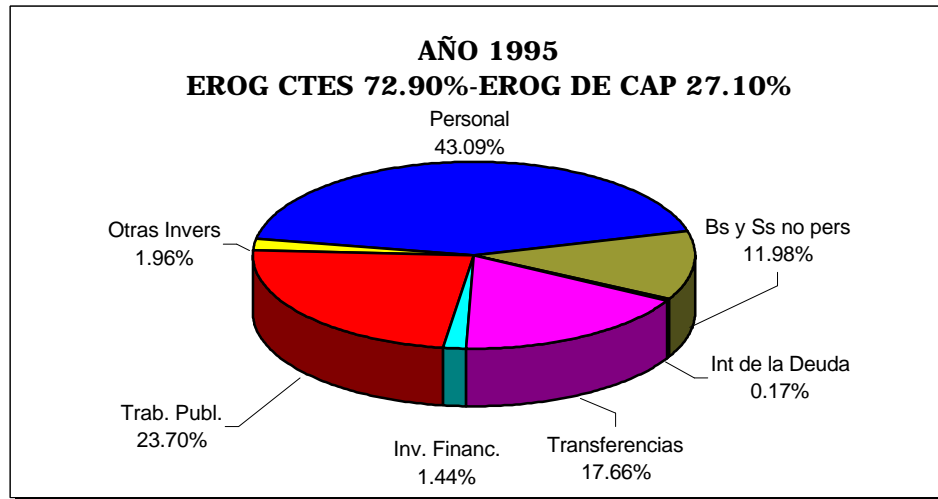


PROVINCIA DE LA PAMPA EJECUCION PRESUPUESTARIA



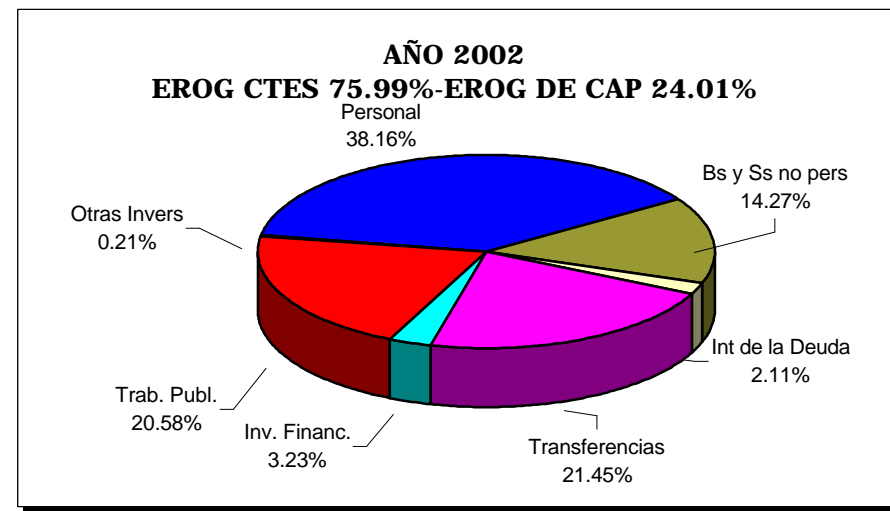
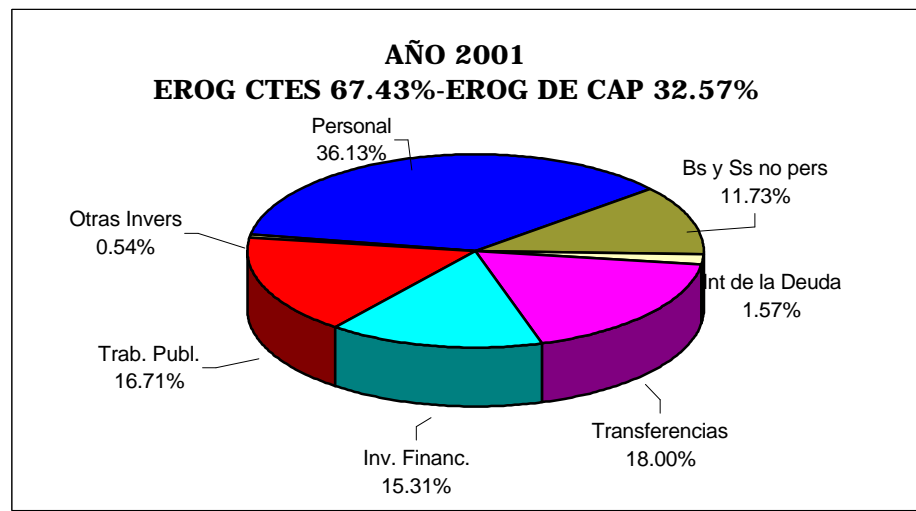
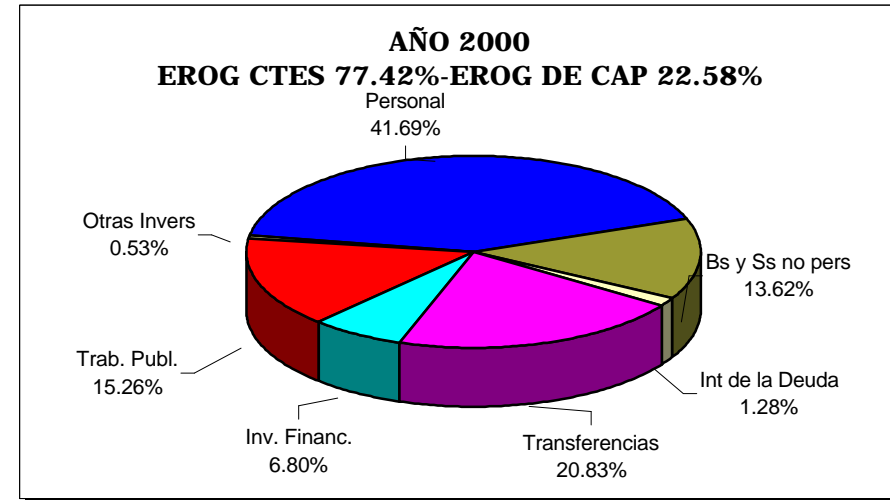
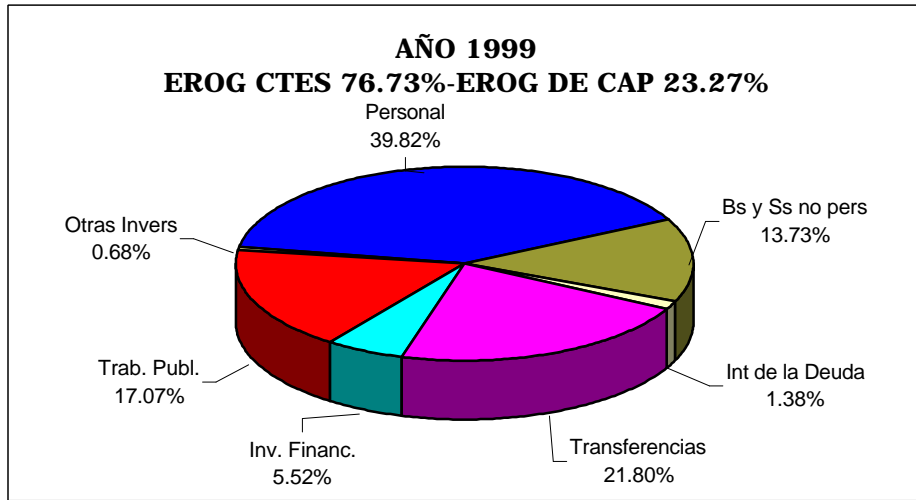
PROVINCIA DE LA PAMPA

EVOLUCION DE LAS EROGACIONES SEGUN SU CLASIFICACION ECONOMICA



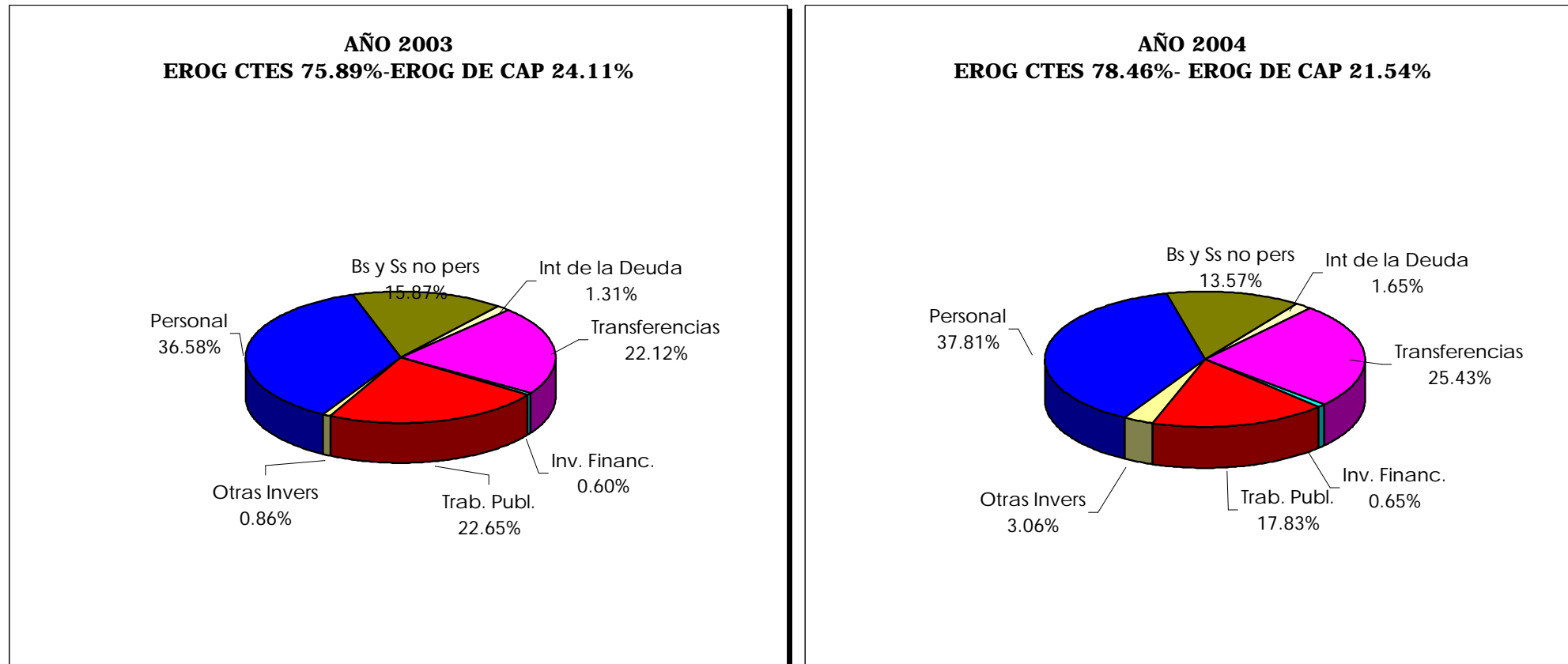
PROVINCIA DE LA PAMPA

EVOLUCION DE LAS EROGACIONES SEGUN SU CLASIFICACION ECONOMICA

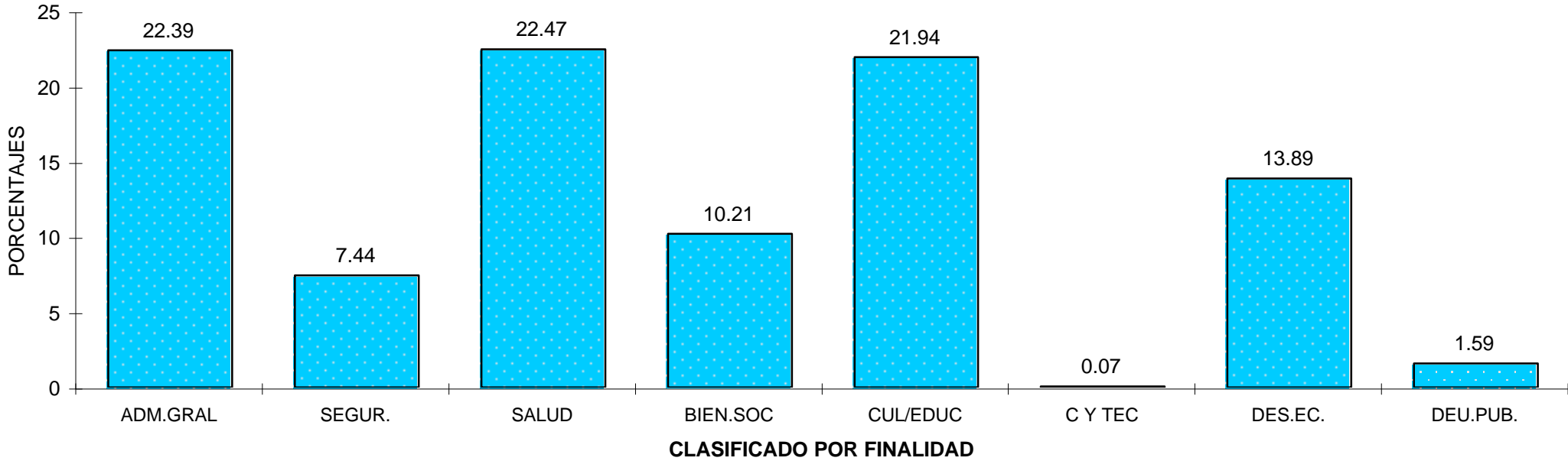


PROVINCIA DE LA PAMPA

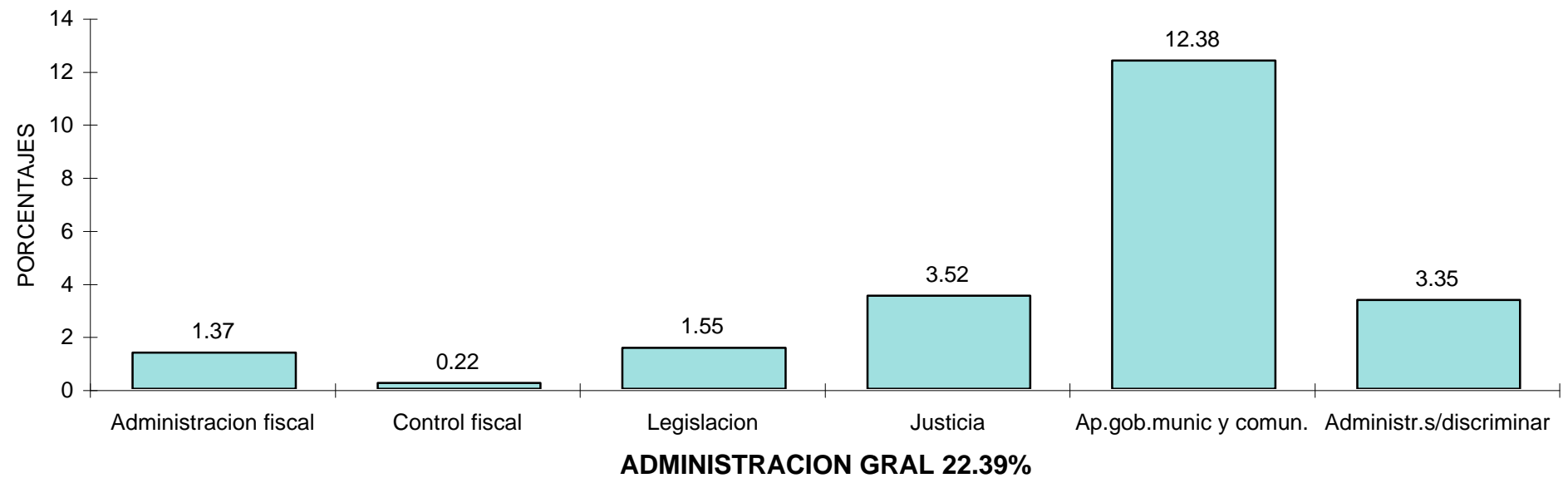
EVOLUCION DE LAS EROGACIONES SEGUN SU CLASIFICACION ECONOMICA



PROVINCIA DE LA PAMPA EJECUCION PRESUPUESTARIA AÑO 2004



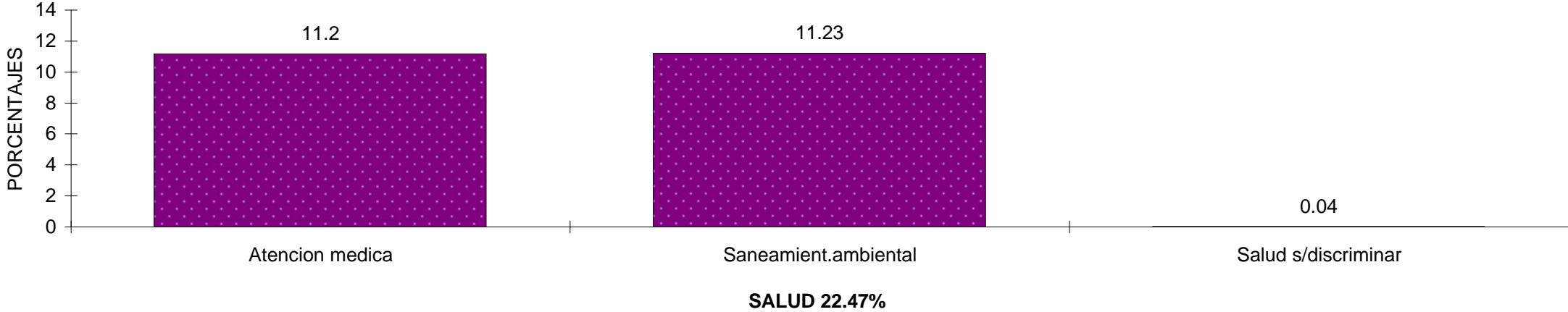
PROVINCIA DE LA PAMPA EJECUCION PRESUPUESTARIA 2004



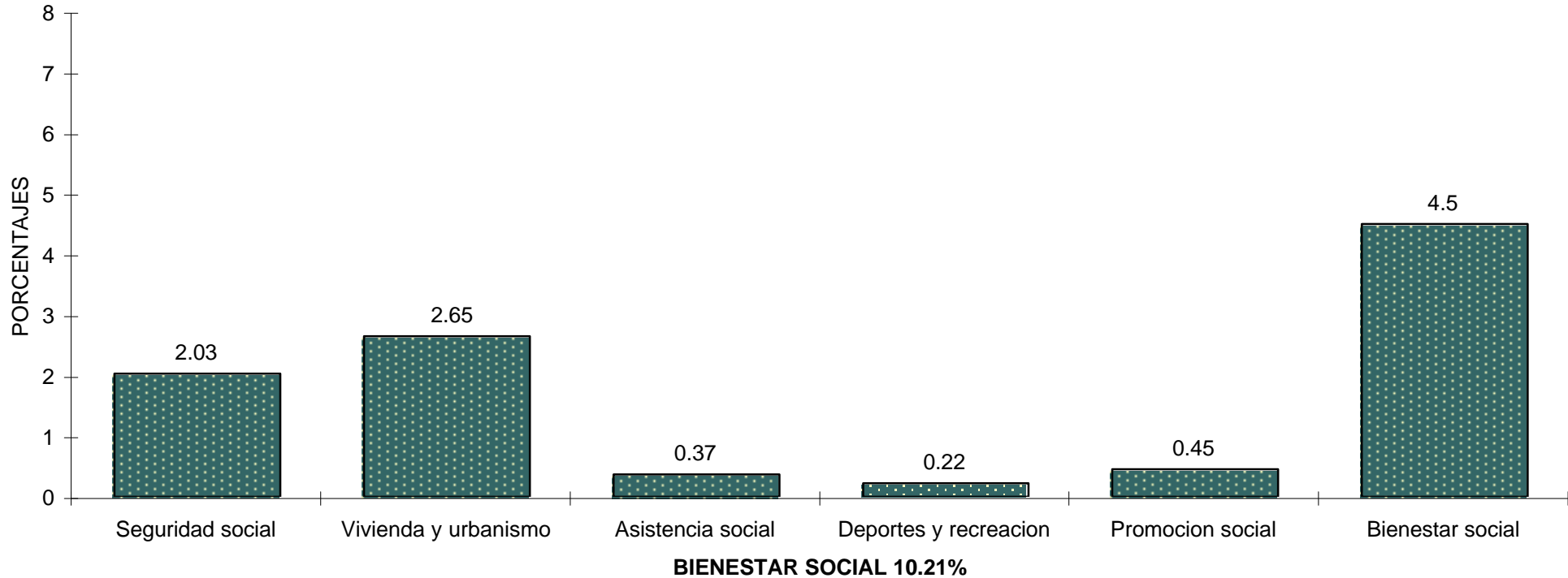
PROVINCIA DE LA PAMPA EJECUCION PRESUPUESTARIA 2004



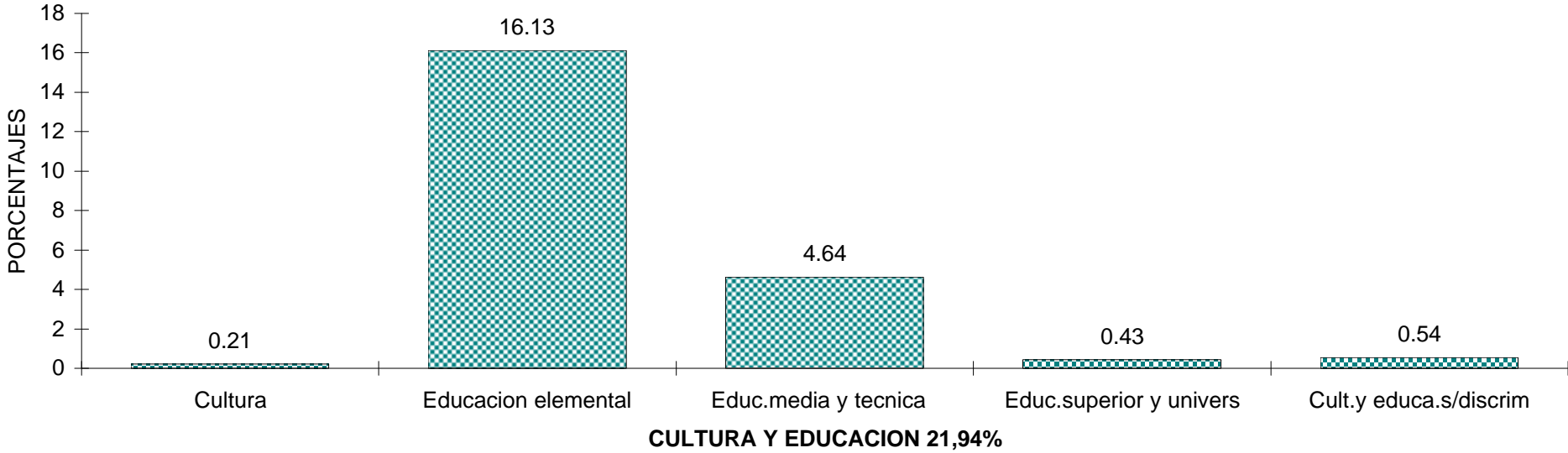
PROVINCIA DE LA PAMPA EJECUCION PRESUPUESTARIA 2004




PROVINCIA DE LA PAMPA EJECUCION PRESUPUESTARIA 2004



PROVINCIA DE LA PAMPA EJECUCION PRESUPUESTARIA 2004



PROVINCIA DE LA PAMPA EJECUCION PRESUPUESTARIA 2004



PROVINCIA DE LA PAMPA EJECUCION PRESUPUESTARIA 2004

